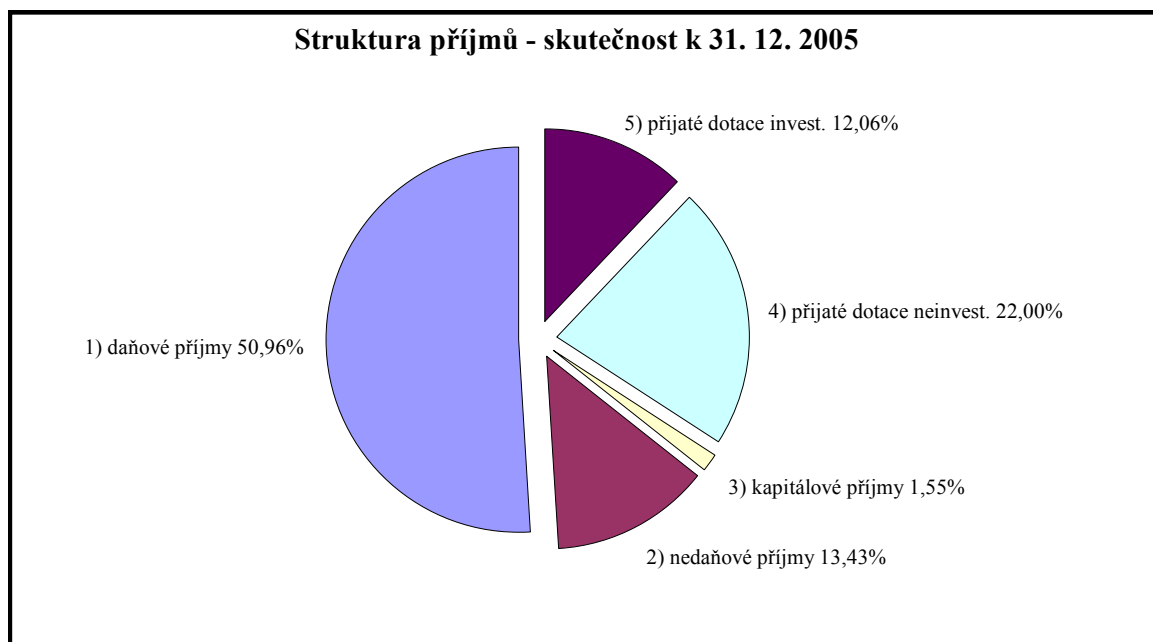


## 1) Plnění rozpočtu města Domažlice k 31. 12. 2005

	<b>Příjmy:</b>	<b>Upravený rozpočet -UR (Kč)</b>	<b>Schválený rozpočet - SR (Kč)</b>	<b>Skutečnost (Kč)</b>	<b>Plnění UR %</b>	<b>Plnění SR %</b>
1)	Daň z příjmu FO ze závislé činnosti	20 464 000	20 464 000	19 939 000	97,43	97,43
2)	Daň z příjmu FO ze sam. výděleč. činnosti	10 250 000	10 250 000	10 096 414	98,50	98,50
3)	Daň z příjmu FO z kapitálových výnosů	1 214 000	1 214 000	983 425	81,01	81,01
4)	Daň z příjmu PO	18 057 000	18 057 000	20 329 815	112,59	112,59
5)	Daň z příjmu PO za obce	22 938 720	16 366 040	22 938 720	100,00	140,16
6)	Daň z přidané hodnoty	34 216 000	34 216 000	31 956 039	93,40	93,40
7)	Správní poplatky	8 500 000	8 500 000	10 798 901	127,05	127,05
8)	Poplatek za znečištění ovzduší			23 400		
9)	Odvody za odnětí zemědělské půdy			2 156		
10)	Poplatek ze psů	290 000	290 000	293 432	101,18	101,18
11)	Poplatek za užívání veřejného prostranství	3 700 000	3 700 000	3 342 505	90,34	90,34
12)	Poplatek ze vstupného	60 000	60 000	42 003	70,01	70,01
13)	Poplatek z ubytovací kapacity	100 000	100 000	123 798	123,80	123,80
14)	Výherní hrací přístroje (odvod z tržeb)	1 000 000	1 000 000	1 256 961	125,70	125,70
15)	Výherní hrací přístroje (místní poplatek)	2 300 000	2 300 000	2 504 806	108,90	108,90
16)	Daň z nemovitostí	6 000 000	6 000 000	6 356 661	105,94	105,94
17)	Poplatek za likvidaci komunálního odpadu	3 800 000	3 800 000	3 760 236	98,95	98,95
18)	Splátky půjček od obecně prospěš. organizací	300 000	300 000	300 000	100,00	100,00
19)	Splátky půjček od obyvatelstva	1 177 180	1 177 180	1 441 231	122,43	122,43
20)	Neinvestiční dotace ze státního rozpočtu (VPS – pol. 4111)	929 000		929 000	100,00	
21)	Neinvestiční dotace ze stát. rozpočtu (souhrnný dotační vztah – pol. 4112)	49 541 920	44 861 920	49 541 920	100,00	110,43
22)	Ostatní neinvestiční dotace ze státního rozpočtu (pol. 4116)	1 790 820		1 872 873	104,58	

	<b>Příjmy:</b>	<b>Upravený rozpočet -UR (Kč)</b>	<b>Schválený rozpočet - SR (Kč)</b>	<b>Skutečnost (Kč)</b>	<b>Plnění UR %</b>	<b>Plnění SR %</b>
23)	Neinvestiční dotace přijaté od obcí	2 123 720		2 353 249	110,81	
24)	Neinvestiční dotace přijaté od krajů – pol. 4122	1 198 310		1 198 310	100,00	
25)	Neinvestiční převody z Národního fondu – pol. 4118	113 150		90 508		
26)	Investiční dotace z Národního fondu – pol. 4218	2 008 800		6 313 873	314,31	
27)	Investiční dotace ze státních fondů – pol. 4213	435 410	435 410	435 407	100,00	100,00
28)	Investiční dotace od krajů (pol. 4222)	2 000 000		2 792 193	139,61	
29)	Převody z vlastních fondů hospodářské činnosti	2 189 350	2 189 350	2 189 353	100,00	100,00
30)	Provoz veřejné silniční dopravy (park. automaty)	3 900 000	3 900 000	3 424 859	87,82	87,82
31)	Odvod příspěvkové organizace ML Domažlice	3 600 000	3 600 000	3 600 000	100,00	100,00
32)	Jesle	60 000	60 000	52 722	87,87	87,87
33)	Bytové hospodářství (prodej bytů)	2 000 000	2 000 000	2 531 865	126,59	126,59
34)	Pohřebnictví	300 000	300 000	238 925	79,64	79,64
35)	Komunální služby a územní rozvoj:					
	- pronájem nemovitostí	4 800 000	4 800 000	4 953 914	103,21	103,21
	- prodej nemovitostí	14 043 000	14 043 000	600 000	4,27	4,27
	- pronájem pozemků	1 520 000	1 520 000	1 854 731	122,02	122,02
	- odvody příspěvkových organizací (SNM)	1 100 000	1 100 000	1 087 795	98,89	98,89
	- prodej pozemků	1 800 000	1 800 000	737 400	40,97	40,97
36)	Příjmy z pronájmu vodovodů a kanalizace	4 105 500	4 105 500	3 450 000	84,03	84,03
37)	Příjmy z pronájmu lesních pozemků	2 036 000	2 036 000	2 036 138	100,01	100,01
38)	Příjmy z pronájmu kotelen	4 339 930	4 339 930	3 647 046	84,03	84,03
39)	Sběr a svoz komunálních odpadů	1 900 000	1 900 000	1 619 439	85,23	85,23
40)	Přijaté sankční platby	1 900 000	1 900 000	3 006 540	158,24	158,24
41)	Příjmy z úroků	1 000 000	1 000 000	761 176	76,12	76,12
	<b>Příjmy celkem (po konsolidaci)</b>	<b>268 837 740</b>	<b>224 368 330</b>	<b>264 426 014</b>	<b>98,36</b>	<b>117,85</b>

Struktura příjmů (v Kč):	Upravený rozpočet -UR (Kč)	Schválený rozpočet - SR (Kč)	Skutečnost (Kč)	Plnění UR %	Plnění SR %
1) daňové příjmy	132 889 720	126 317 040	134 748 652	101,40	106,67
2) nedaňové příjmy	33 405 840	32 721 610	35 514 028	106,31	108,53
3) kapitálové příjmy	17 851 000	17 843 000	4 085 951	22,89	22,90
4) přijaté dotace neinvestiční	57 886 270	47 051 270	58 175 210	100,50	123,64
5) přijaté dotace investiční	26 804 910	435 410	31 902 170	119,02	7326,93
<b>celkem</b>	<b>268 837 740</b>	<b>224 368 330</b>	<b>264 426 010</b>	<b>98,36</b>	<b>117,85</b>



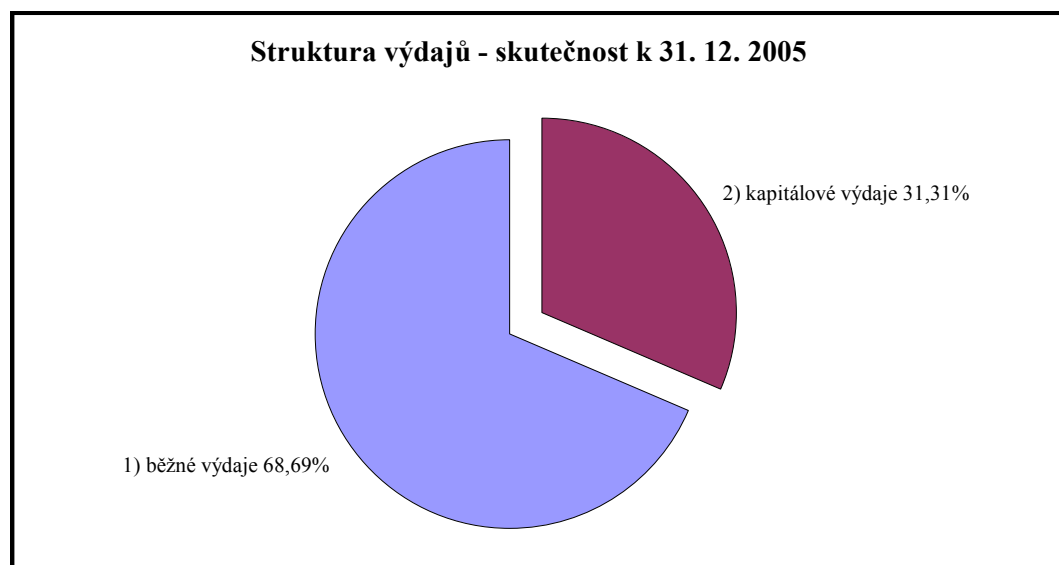
	Výdaje:	Upravený rozpočet -UR (Kč)	Schválený rozpočet - SR (Kč)	Skutečnost (Kč)	Plnění UR %	Plnění SR %
1)	Silnice	8 958 000	9 490 000	8 933 232	99,72	94,13
	z toho:					
	- opravy a udržování	2 361 210	2 410 000	1 004 810	42,55	41,69
	- investice	1 298 790	1 782 000	2 687 472	206,92	150,81
2)	Pozemní komunikace ostatní	8 043 000	3 580 000	8 577 249	106,64	239,59
	z toho:					
	- opravy a udržování	1 534 000	650 000	1 358 490	88,56	209,00
	- investice	6 405 000	2 878 000	7 115 807	111,10	247,25
3)	Provoz veřejné silniční dopravy	1 027 000	775 000	887 254	86,39	114,48
	z toho:					
	- dopravní obslužnost	1 027 000	775 000	887 254	86,39	114,48
4)	Odvádění a čištění odpadních vod	16 013 000	16 061 500	12 231 798	76,39	76,16
	z toho:					
	- opravy a udržování	5 125 500	4 105 500	5 170 776	100,88	125,95
	- investice	10 887 500	11 956 000	6 855 859	62,97	57,34
5)	Vodní díla	540 190	625 000	106 435	19,70	17,03
6)	Předškolní zařízení	3 816 560	3 586 550	3 761 558	98,56	104,88
7)	Základní školy	8 000 400	7 688 000	7 787 486	97,34	101,29
8)	Speciální základní školy	436 000	436 000	436 000	100,00	100,00
9)	Základní umělecké školy	271 000	353 000	261 000	96,31	73,94
10)	Činnosti knihovnické	6 350 710	5 334 200	6 338 805	99,81	118,83
11)	Ostatní záležitosti kultury (kronika města, Sbor pro obč. zál., MKS, ...)	6 634 490	5 995 000	6 499 982	97,97	108,42
12)	Zachování a obnova kultur. památek (opravy památek v MPR)	490 400	290 400	490 400	100,00	168,87

	Výdaje:	Upravený rozpočet -UR (Kč)	Schválený rozpočet - SR (Kč)	Skutečnost (Kč)	Plnění UR %	Plnění SR %
13)	Sportovní zařízení v majetku obce	31 073 870	15 018 500	25 586 530	82,34	170,37
	z toho:					
	- investice	22 210 140	6 220 000	16 743 628	75,39	269,19
14)	Ostatní tělovýchovná činnost	1 330 000	1 330 000	1 297 635	97,57	97,57
15)	Ostatní zdravotnická zařízení a služby pro zdravotnictví (REHA, Jesle)	1 988 200	1 886 200	1 936 088	97,38	102,64
16)	Bytové hospodářství	10 685 400	4 624 000	3 555 175	33,27	76,89
	z toho:					
	- daň z převodu nemovitostí	70 000	70 000	82 035	117,19	117,19
	- půjčky obyvatelstvu - Fond rozvoje bydlení	700 000	700 000	629 750	89,96	89,96
	- investice	9 042 000	3 054 000	2 719 424	30,08	89,04
17)	Veřejné osvětlení	6 874 000	4 009 000	4 823 254	70,17	120,31
	z toho:					
	- investice	3 910 000	1 045 000	1 252 451	32,03	119,85
18)	Inženýrské sítě	600 000	600 000	0	0,00	0,00
19)	Pohřebnictví	1 119 870	1 218 000	1 049 871	93,75	86,20
	z toho:					
	- investice	70 000	270 000	0	0,00	0,00
20)	Územní plánování	435 000	340 000	227 290	52,25	66,85
	z toho:					
	- investice	245 000	150 000	173 740	70,91	115,83

	Výdaje:	Upravený rozpočet -UR (Kč)	Schválený rozpočet - SR (Kč)	Skutečnost (Kč)	Plnění UR %	Plnění SR %
21)	Komunální služby a územní rozvoj	57 746 190	54 213 590	44 806 701	77,59	82,65
	- z toho:					
	- výkupy pozemků	9 000 000	9 000 000	6 633 720	73,71	73,71
	- ostatní investice	41 116 550	38 341 000	31 974 578	77,77	83,40
	- daň z převodu nemovitostí a daň z nemovitostí	781 000	781 000	342 201	43,82	43,82
	- pojištění majetku	716 590	716 590	545 230	76,09	76,09
	- elektrická energie - veřejné osvětlení	1 700 000	1 700 000	1 330 606	78,27	78,27
22)	Sběr a svoz komunálních odpadů	12 560 000	12 560 000	12 182 753	97,00	97,00
23)	Sběr a svoz nebezpečných odpadů	450 000	450 000	266 317	59,18	59,18
24)	Ostatní nakládání s odpady	1 130 000	1 130 000	555 192	49,13	49,13
	z toho:					
	- investice	1 115 000	1 115 000	550 192	49,34	49,34
25)	Veřejná zeleň	6 000 450	5 985 000	5 956 806	99,27	99,53
26)	Sociální dávky	22 500 000	17 820 000	21 574 150	95,89	121,07
27)	Penzion + pečovatelská služba	4 809 490	4 794 000	4 809 491	100,00	100,32
28)	Dotace pro Domov pro matku a dítě v Havl. + Poradna pro občany Dom.	230 000	230 000	230 000	100,00	100,00
29)	Půjčka pro STATIS o.p.s.	300 000	300 000	300 000	100,00	100,00

	<b>Výdaje:</b>	<b>Upravený rozpočet -UR (Kč)</b>	<b>Schválený rozpočet - SR (Kč)</b>	<b>Skutečnost (Kč)</b>	<b>Plnění UR %</b>	<b>Plnění SR %</b>
30)	Bezpečnost a veřejný pořádek	7 932 190	6 432 190	6 254 993	78,86	97,25
31)	Požární ochrana	11 720 110	6 186 000	10 447 819	89,14	168,89
	z toho:					
	- investice	11 233 000	5 733 000	10 036 445	89,35	175,06
32)	Zastupitelstva obcí	2 592 010	2 592 010	2 296 196	88,59	88,59
33)	Činnost místní správy (§ 6171)	55 180 190	54 721 790	48 752 563	88,35	89,09
	z toho:					
	- správa budov	10 321 800	10 231 800	7 352 440	71,23	71,86
	- kancelář starosty	725 000	625 000	632 250	87,21	101,16
	- výpočetní technologie	3 100 000	3 100 000	2 034 660	65,63	65,63
	- personální záležitosti	38 929 540	38 761 140	37 868 400	97,27	97,70
	- sociální fond	1 194 640	1 194 640	791 130	66,22	66,22
34)	Daň z příjmu PO za obce	23 862 680	17 290 000	23 008 616	96,42	133,07
35)	Úroky	500 000	500 000	304 772	60,95	60,95
36)	Finanční vypořádání minulých let	4 101 550	3 827 320	4 101 555	100,00	107,17
37)	Rozpočtová rezerva	4 922 440	18 459 300			
	<b>Výdaje celkem</b>	<b>334 200 540</b>	<b>291 401 340</b>	<b>284 364 222</b>	<b>85,09</b>	<b>97,59</b>

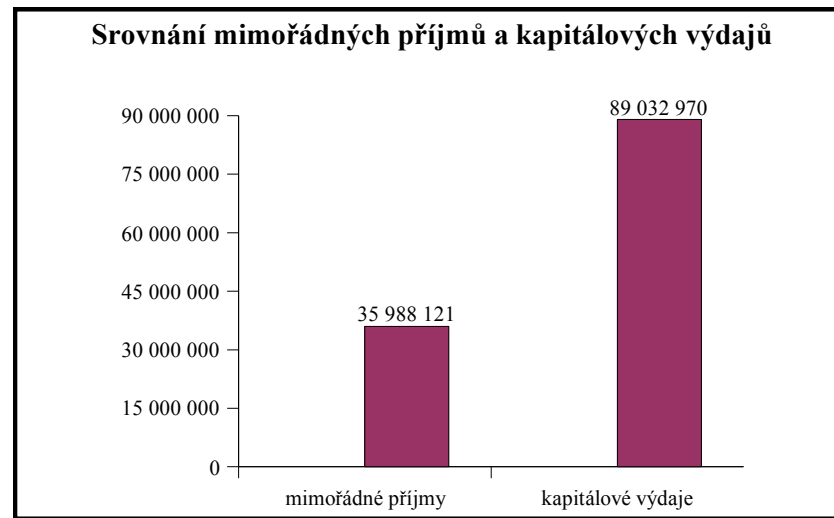
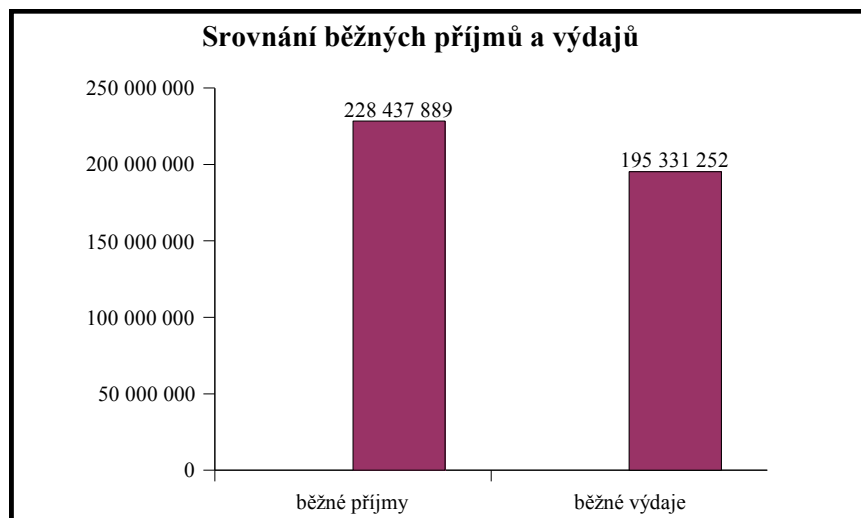
Struktura výdajů (v Kč):	Upravený rozpočet -UR (Kč)	Schválený rozpočet - SR (Kč)	Skutečnost (Kč)	Plnění UR %	Plnění SR %
1) běžné výdaje	212 795 140	207 424 340	195 331 252	91,79	94,17
2) kapitálové výdaje	121 405 400	83 977 000	89 032 970	73,34	106,02
<b>celkem</b>	<b>334 200 540</b>	<b>291 401 340</b>	<b>284 364 222</b>	<b>85,09</b>	<b>97,59</b>





	Upravený rozpočet -UR (Kč)	Schválený rozpočet - SR (Kč)	Skutečnost (Kč)	Plnění UR %	Plnění SR %
<b>Saldo příjmů a výdajů (v Kč)</b>	-65 362 800	-67 033 010	-19 938 212	30,50	29,74
<b>Financování (v Kč)</b>	65 362 800	67 033 010	19 938 212	30,50	29,74

Struktura příjmů a výdajů	Skutečnost (Kč)
běžné příjmy	228 437 889
běžné výdaje	195 331 252
mimořádné příjmy	35 988 121
kapitálové výdaje	89 032 970



## 2) Plnění rozpočtu města Domažlice k 31. 12. 2005 podle jednotlivých organizací

### a) výdaje

Číslo	Výdaje dle jednotlivých organizací	Upravený rozpočet -UR (Kč)	Schválený rozpočet - SR (Kč)	Skutečnost (Kč)	Plnění UR %	Plnění SR %
94	DSO Domažlicko	829 080		708 520	85,46	
95	DSO Lazce	11 000		10 730	97,55	
100	Příspěvky obcí na školství	34 410		34 410	100,00	
110	Krizové řízení	200 000	200 000	3 400	1,70	1,70
111	Příspěvky – komise pro sport a mládež	250 000	250 000	247 640	99,06	99,06
112	Příspěvky – zdravotně a soc. postižení	100 000	100 000	99 120	99,12	99,12
113	Příspěvky – různé	1 460 000	1 400 000	1 360 000	93,15	97,14
116	Odbor životního prostředí	1 917 610	308 000	1 788 770	93,28	580,77
117	Odbor dopravy	113 000	113 000	29 780	26,35	26,35
118	Odbor sociálních věcí a zdravotnictví	192 000	192 000	27 510	14,33	14,33
120	Odbor správní	21 000	21 000	0	0,00	0,00
122	Odbor dopravy – přestupkové oddělení	140 000	140 000	103 370	73,84	73,84
200	Mateřská škola	3 339 550	3 186 550	3 396 450	101,70	106,59
207	ZŠ Komenského 17	3 395 000	3 365 000	3 403 400	100,25	101,14
208	ZŠ Msgre. B. Staška	4 181 000	3 998 000	4 191 150	100,24	104,83
209	Zvláštní škola	436 000	436 000	436 350	100,08	100,08
211	Základní umělecká škola	261 000	253 000	261 000	100,00	103,16
212	Jesle	1 541 200	1 459 200	1 480 170	96,04	101,44
213	Reha centrum	447 000	427 000	447 000	100,00	104,68
214	Městské kulturní středisko	5 787 160	5 782 000	5 787 160	100,00	100,09
215	Knihovna B. Němcové	6 300 710	5 284 200	6 300 710	100,00	119,24
	z toho:					
	- dotace z rozpočtu kraje nebo SR	1 016 510		1 016 510	100,00	
	- příspěvek z rozpočtu města	5 284 200	5 284 200	5 284 200	100,00	100,00

Číslo	Výdaje dle jednotlivých organizací	Upravený rozpočet -UR (Kč)	Schválený rozpočet – SR (Kč)	Skutečnost (Kč)	Plnění UR %	Plnění SR %
217	Image prospekt	313 150		289 320	92,39	
218	Jubilejní rok Chodských slavností	604 330		621 190	102,79	
219	Záležitosti kultury	220 000	220 000	152 920	69,51	69,51
220	Jednotka SDH Domažlice	453 610	428 000	384 500	84,76	89,84
221	Jednotka SDH Havlovice	33 500	25 000	26 880	80,24	107,52
222	Městská policie	6 412 190	6 412 190	6 234 990	97,24	97,24
223	Správa budov	10 756 800	10 571 800	7 579 730	70,46	71,70
224	Kancelář starosty	1 060 000	899 000	832 250	78,51	92,58
225	Penzion	4 979 700	4 790 000	4 979 700	100,00	103,96
227	Sociální dávky	22 500 000	17 820 000	21 574 150	95,89	121,07
229	Personální záležitosti	41 521 550	41 353 150	40 164 600	96,73	97,13
230	Informační technologie	3 100 000	3 100 000	2 034 660	65,63	65,63
231	Plavecký bazén	6 305 850	5 831 500	6 380 550	101,18	109,42
233	Čištění měst - DTS	6 393 000	6 393 000	6 331 600	99,04	99,04
234	Veřejná zeleň – DTS	5 700 450	5 685 000	5 664 160	99,36	99,63
235	Veřejné osvětlení – DTS	2 964 000	2 964 000	2 880 390	97,18	97,18
236	Pohřebnictví – DTS	1 049 870	948 000	1 049 870	100,00	110,75
237	Veřejné WC – DTS	91 160	31 000	20 130	22,08	64,94
238	Půjčky poskytnuté městem	300 000	300 000	300 000	100,00	100,00
239	Provozní náklady	4 627 000	4 104 000	3 582 360	77,42	87,29
240	Bytové hospodářství	170 000	170 000	206 000	121,18	121,18
241	Majetek města – nájmy, prodej, pojištění	25 918 120	15 774 590	22 343 290	86,21	141,64
242	Odvoz odpadů – DTS	12 549 000	12 549 000	12 161 880	96,92	96,92
243	Nebezpečné odpady	450 000	450 000	266 320	59,18	59,18
244	Skládka Havlovice	1 115 000	1 115 000	550 190	49,34	49,34
245	Projektová dokumentace	2 205 790	2 697 000	1 264 040	57,31	46,87
246	Místní komunikace	8 501 710	4 791 000	8 126 390	95,59	169,62
247	Městská doprava	1 027 000	775 000	887 250	86,39	114,48
250	Správa majetku – lesy, zeleň, rybníky	963 000	1 075 000	826 740	85,85	76,91

Číslo	Výdaje dle jednotlivých organizací	Upravený rozpočet -UR (Kč)	Schválený rozpočet - SR (Kč)	Skutečnost (Kč)	Plnění UR %	Plnění SR %
253	Úroky z úvěrů	500 000	500 000	304 770	60,95	60,95
258	Sociální fond	1 194 640	1 194 640	793 290	66,40	66,40
259	Fond rozvoje bydlení	700 000	700 000	632 980	90,43	90,43
262	Inženýrské sítě	9 495 500	5 610 500	7 053 810	74,29	125,73
266	Opravy památek v MPR	490 400	290 400	490 400	100,00	168,87
271	96 b.j. v areálu kasáren	630 000	630 000	545 660	86,61	86,61
272	30 b.j. Petrovická ul.	6 295 000	295 000	337 610	5,36	114,44
274	39 b.j. stará kasárna	1 717 000	1 717 000	1 716 470	99,97	99,97
280	ZUŠ – opravy dle nájemní smlouvy	10 000	100 000	0	0,00	0,00
281	Kamerový dohled	1 911 500	267 000	2 082 820	108,96	780,08
287	Opravy a rekonstrukce majetku města	6 849 540	6 143 000	4 492 390	65,59	73,13
304	Stadión Střelnice – údržba	550 000	550 000	550 000	100,00	100,00
401	Zimní stadión	20 837 490	5 640 000	15 659 300	75,15	277,65
402	Průmyslová zóna – ostatní	6 262 800	30 331 000	4 792 830	76,53	15,80
403	Rekonstrukce kašny	1 490 000	1 490 000	1 412 050	94,77	94,77
405	Hasičská zbrojnice	11 233 000	5 733 000	10 036 450	89,35	175,06
406	Smuteční síň	70 000	270 000	0	0,00	0,00
409	Kanalizace Komenského ul. - rek.	6 655 500	4 856 000	3 206 940	48,18	66,04
410	Čistá Berounka	4 130 000	7 100 000	1 752 760	42,44	24,69
415	Silnice I/22, Okružní křižovatka Domažlice	4 768 000		4 108 190	86,16	
416	Rek. míst. komunikace k hran. přech. Lísková	4 560 000		4 102 910	89,98	
417	Za kasárny pátevní infrastruktura	6 806 000		2 487 970	36,56	
418	Obytná zóna	695 000		694 200	99,88	
820	Příjmy a výdaje ostatní	28 184 230	22 717 530	26 335 060	93,44	115,92

b) příjmy

Číslo	Příjmy dle jednotlivých organizací	Upravený rozpočet -UR (Kč)	Schválený rozpočet – SR (Kč)	Skutečnost (Kč)	Plnění UR %	Plnění SR %
100	Příspěvky obcí na školství	2 123 720		2 353 249	110,81	
116	Odbor životního prostředí			318 830		
118	Odbor soc. věcí a zdravotnictví			2 150		
119	Odbor výstavby a UP			5 000		
120	Odbor správní			120 770		
121	Odbor živnostenský	100 000	100 000	223 000	223,00	223,00
122	Odbor dopravy – přestupkové oddělení	1 200 000	1 200 000	1 607 820	133,99	133,99
212	Jesle	60 000	60 000	52 720	87,87	87,87
222	Městská policie	600 000	600 000	741 870	123,65	123,65
223	Správa budov			155 060		
224	Kancelář starosty	230 000		230 000	100,00	
229	Personální záležitosti	288 000	288 000	274 850	95,43	95,43
236	Pohřebnictví – DTS	300 000	300 000	238 920	79,64	79,64
238	Půjčky poskytnuté městem	300 000	300 000	308 400	102,80	102,80
239	Provozní náklady			19 200		
240	Bytové hospodářství	2 000 000	2 000 000	3 261 050	163,05	163,05
241	Majetek města – nájmy, prodej, pojištění	32 644 430	32 644 430	17 807 600	54,55	54,55
258	Sociální fond	227 180	227 180	239 250	105,31	105,31
259	Fond rozvoje bydlení	950 000	950 000	1 203 930	126,73	126,73
700	Správní poplatky	8 500 000	8 500 000	10 798 900	127,05	127,05
	z toho:					
	- odbor finanční			2 183 790		
	- odbor výstavby a UP			301 650		
	- odbor správní			1 603 420		
	- odbor správy majetku			128 690		
	- odbor živnostenský			779 430		
	- odbor životního prostředí			170 490		
	- odbor dopravy			5 621 330		
	- odbor sociálních věcí a zdravotnictví			10 100		

Číslo	Příjmy dle jednotlivých organizací	Upravený rozpočet -UR (Kč)	Schválený rozpočet - SR (Kč)	Skutečnost (Kč)	Plnění UR %	Plnění SR %
800	Příjmy – daně a poplatky	124 389 720	117 817 040	123 949 750	99,65	105,21
810	Příjmy – dotace	82 567 460	47 486 680	85 534 780	103,59	180,12
820	Příjmy a výdaje ostatní	12 169 230	11 895 000	12 431 130	102,15	104,51

### c) financování

Číslo	Financování dle jednotlivých organizací	Upravený rozpočet -UR (Kč)	Schválený rozpočet - SR (Kč)	Skutečnost (Kč)	Plnění UR %	Plnění SR %
254	Splátky úvěrů	-4 392 000	-4 392 000	-4 305 480	98,03	98,03
	Změna stavu krátkodobých finančních prostředků na bankovních účtech	69 754 800	71 425 010	24 014 126	34,43	33,62

### 3) Hospodaření města Domažlice v roce 2005

a) **Výsledek hospodaření města v hlavní činnosti v roce 2005**  
schodek ve výši - 21 531 957,12 Kč

b) **Výsledek hospodaření města v hospodářské činnosti v roce 2005 (po zdanění)**  
zisk ve výši + 3 330 409,89 Kč

c) **Stav finančních prostředků na běžných účtech (v Kč)**

- k 1. 1. 2005	73 579 327
- k 31. 12. 2005	49 565 200

d) **Přehled přijatých a dosud nesplacených úvěrů (k 31. 12. 2005)**

Věřitel	zbývá zaplatit v Kč	poslední splátka v roce
1) ČSOB, a.s.	7 764 000,00	2008
2) Volksbank, a.s. (v EUR)	9 155,71	2006

e) **Dluhová služba v roce 2005 (dle metodiky MF ČR)**

	Název položky	Rozpočtová skladba	Hodnoty (v Kč)
1	daňové příjmy	třída 1	134 748 651,51
2	nedaňové příjmy	třída 2	35 514 027,64
3	přijaté dotace – finanční vztah	pol. 4112 + 4212	49 541 920,00
4	<b>dluhová základna</b>	ř. 1 + ř. 2 + ř. 3	219 804 599,15
5	úroky	pol. 5141	304 772,24
6	splátky jistin a dluhopisů	pol. 8xx2 a 8xx4	4 305 479,68
7	splátky leasingu	pol. 5178	0,00
8	dluhová služba	ř. 5 + ř. 6. + ř. 7	4 610 251,92
9	<b>ukazatel dluhové služby</b>	ř. 8 děleno ř. 4	2,10%

f)	<b>Celková hodnota aktiv (v Kč)</b>	2 330 146 896,26
	A) Stálá aktiva	2 246 106 026,36
	z toho:	
	- dlouhodobý nehmotný majetek	10 993 466,00
	- dlouhodobý hmotný majetek	2 159 723 780,87
	- dlouhodobý finanční majetek	75 388 779,49
	B) Oběžná aktiva	84 040 869,90
	z toho:	
	- zásoby	226 201,79
	- pohledávky	27 367 274,67
	- finanční majetek	4 422 623,52
	- prostředky rozpočtového hospodaření	52 024 769,92
	<b>Celková hodnota pasiv (v Kč)</b>	2 330 146 896,26
	C) Vlastní zdroje	2 243 515 118,66
	z toho:	
	- majetkové fondy	2 189 215 296,42
	- finanční a peněžní fondy	5 530 265,45
	- přijaté návratné finanční výpomoci	0,00
	- hospodářský výsledek kumulovaný	34 185 327,62
	- hospodářský výsledek v hospodářské činnosti	3 330 409,89
	D) Cizí zdroje	86 631 777,60
	z toho:	
	- dlouhodobé závazky	40 870 565,30
	- krátkodobé závazky	37 202 520,86
	- dlouhodobé úvěry	8 558 691,44



#### 4) Finanční vypořádání za rok 2005

Finanční vypořádání se státním rozpočtem za rok 2005 (v Kč)		
účel dotace	poskytnuto	vratka na konci roku
aktivní politika zaměstnanosti	262 370,00	0,00
program podpory aktualizace územ. plán. dokumentace obcí	95 000,00	95 000,00
úhrada zvýšených nákladů podle § 24 odst. 2 lesního zákona	84 500,00	0,00
náklady na činnost odborného lesního hospodáře	1 164 403,00	0,00
evidence zemědělských podnikatelů	41 600,00	0,00
rozvoj informačních sítí veřejných knihoven	25 000,00	0,00
program regenerace městských památkových rezervací	200 000,00	0,00
navýšení příspěvku na výkon státní správy	929 000,00	0,00
dávky sociální péče	22 500 000,00	925 850,20
podpora prevence kriminality na reg. úrovni	1 500 000,00	0,00
reprodukce majetku jednotek požární ochrany a ochrany obyv.	5 500 000,00	0,00
zpracování osnov podle § 26 odst. 2 lesního zákona	360 698,00	0,00
ochrana přírody – lesopark Škarman	277 108,00	0,00
doplatky – investice (lesopark Škarman)	158 299,00	0,00
podpora rozvoje a obnova reg. infrastruktury (zimní stadión)	15 000 000,00	0,00
přeshr. spolupráce ČR – Německo I. - CZ9804 – Image prospekt	113 142,00	0,00
přeshr. spolupráce ČR – Německo I. - CZ9804 – Páteří komunikace	17 286 000,00	0,00
přeshr. spolupráce ČR – Německo I. - CZ9804 – Malá komunikace – Lísková	2 486 840,00	0,00
<b>celkem</b>	<b>67 983 960,00</b>	<b>1 020 850,20</b>

Finanční vypořádání s Plzeňským krajem za rok 2005 (v Kč)		
účel dotace	poskytnuto	vratka
dotace na výkon regionálních funkcí knihoven	938 000,00	0,00
dotace pro SDH	20 610,00	0,00
dotace na 1. mezinárodní sochařské sympózium	10 000,00	0,00
dotace na pečovatelskou službu	189 700,00	0,00
dotace na Chodské slavnosti	40 000,00	0,00
dotace na lesní hospodářský plán	792 193,00	0,00
dotace na kanalizaci v Komenského ulici	2 000 000,00	0,00
<b>celkem</b>	<b>3 990 503,00</b>	<b>0,00</b>

## **5) Finanční příspěvky a dary poskytnuté z rozpočtu města Domažlice v roce 2005 v tis. Kč**

<b>Neinvestiční příspěvky celkem</b>	<b>3 781,31</b>	
z toho:		
neinvestiční dotace podnikatelských subjektům	24,00	pol. 521*
neinvestiční dotace neziskovým organizacím	2 607,14	pol. 522*
neinvestiční dotace obcím	34,40	pol. 5321
neinvestiční dotace veř. rozpočtům územní úrovně (DSO)	324,72	pol. 5329
peněžitě dary obyvatelstvu	225,00	pol. 5492
účelové neinvestiční transfery nepodnikajícím fyzickým osobám	490,40	pol. 5493
věcné dary	75,65	pol. 5194

<b>Investiční příspěvky celkem</b>	<b>599,69</b>	
z toho:		
investiční dotace podnikatelským subjektům	0,00	pol. 631*
investiční dotace neziskovým organizacím	0,00	pol. 632*
investiční dotace obcím	0,00	pol. 6341
investiční dotace veř. rozpočtům územní úrovně (DSO)	599,69	pol. 6349
účelové investiční transfery nepodnikajícím fyzickým osobám	0,00	pol. 6371

## 6) Hospodaření organizací zřízených nebo založených městem Domažlice

	Hospodářský výsledek (v tis. Kč po zdanění)	Úhrn aktiv a pasiv (v tis. Kč)
<b><i>Príspevkové organizace:</i></b>		
Městská knihovna B. Němcové	3	1 765
Dům Penzion - byty		
s pečovat. službou - hlavní činnost	-13	5 751
- doplňková činnost	149	
Reha centrum	17	534
ZŠ Komenského 17 - hlavní činnost	19	6 148
- doplňková činnost	208	
ZŠ Msgre. B. Staška	8	3 294
Základní škola praktická	-2	822
Mateřská škola	6	2 973
Základní umělecká škola	2	1 697
Městské kulturní středisko	18	4 811
Plavecký bazén a ubytovna Domažlice	20	1 938
Městské lesy Domažlice	-918	3 299
<b><i>Obchodní společnosti:</i></b>		
Domažlické Technické služby spol. s r.o.	-270	8 243
Domažlické městské lesy spol. s r.o.	218	12 045
Domažlická správa nemovitostí spol. s r.o.	386	4 843

## **7) Přezkoumání hospodaření města Domažlice za rok 2005**

Hospodaření města Domažlice bylo přezkoumáno v souladu se zákonem č. 128/2000 Sb., o obcích (obecní zřízení), ve znění pozdějších předpisů, zákonem č. 250/2000 Sb., o rozpočtových pravidlech územních rozpočtů, ve znění pozdějších předpisů a zákonem č. 420/2004 Sb., o přezkoumávání hospodaření územních samosprávných celků a dobrovolných svazků obcí, ve znění pozdějších předpisů Krajským úřadem Plzeňského kraje.

V Domažlicích dne 5. 6. 2006

Ing. Petr Libra, vedoucí odboru finančního MěÚ Domažlice

Příloha:Zpráva o výsledcích přezkoumání hospodaření města Domažlice za rok 2005

1) daňové příjmy	134 748 652
2) nedaňové příjmy	35 514 028
3) kapitálové příjmy	4 085 951
4) přijaté dotace neinvest.	58 175 210
5) přijaté dotace invest.	31 902 170

1) běžné výdaje	195 331 252
2) kapitálové výdaje	89 032 970

běžné příjmy	228 437 889,15
běžné výdaje	195 331 252,40
mimořádné příjmy	35 988 121,28
kapitálové výdaje	89 032 969,75