



Evropská unie
Evropský sociální fond
Operační program Zaměstnanost

Shrnutí výstupů z mapování sociální situace na Domažlicku pro potřeby komunitního plánování sociálních služeb

Zpracovatel: Centrum pro komunitní práci západní Čechy
Americká 29
301 38 Plzeň



Plzeň 2018

Obsah

1.	Úvod.....	1
2.	Sběr a zpracování dat.....	1
3.	Charakteristika SO ORP Domažlice	1
4.	Obyvatelstvo	4
5.	Bydlení	8
6.	Nezaměstnanost.....	10
7.	Zadluženost obyvatel	13
8.	Kriminalita.....	15
9.	Vzdělání.....	16
10.	Sociální oblast.....	17
10.1.	SENIORŮ A OSOBY SE ZDRAVOTNÍM POSTIŽENÍM.....	17
10.2.	DĚTI MLÁDEŽ, RODINY S DĚTMI	20
10.3.	OSTATNÍ OSOBY OHROŽENÉ SOCIÁLNÍM VYLOUČENÍM.....	21
10.4.	SOCIÁLNĚ VYLOUČENÉ LOKALITY	23
11.	Přehled poskytovaných sociálních služeb v řešeném území	24
11.1.	DRUHY SOCIÁLNÍCH SLUŽEB	26
11.2.	FORMY SOCIÁLNÍCH SLUŽEB.....	27
11.3.	TYPY SOCIÁLNÍCH SLUŽEB	28
11.4.	KAPACITA A DOSTUPNOST SOCIÁLNÍCH SLUŽEB	28
11.5.	NÁVAZNÉ SLUŽBY POSKYTOVANÉ POSKYTOVATELI SOCIÁLNÍCH SLUŽEB NA ÚZEMÍ DOMAŽLICKA	29
12.	Problémy v sociální oblasti a chybějící služby na Domažlicku	31
13.	Plány v sociální oblasti obcí a poskytovatelů sociálních služeb	37
14.	Personální a finanční zdroje poskytovatelů sociálních služeb	38
14.1.	PERSONÁLNÍ ZDROJE	38
15.	Podpora sociálních služeb ze strany obcí.....	41
15.1.	FINANČNÍ PODPORA SOCIÁLNÍCH A NÁVAZNÝCH SLUŽEB	41
15.2.	NEFINANČNÍ PODPORA SOCIÁLNÍCH SLUŽEB	41
16.	Materiální zdroje obcí (bytový fond).....	41

1. Úvod

Tento dokument byl zpracován v rámci 3. etapy projektu komunitního plánování sociálních služeb (dále jen KPSS) na území správního obvodu obce s rozšířenou působností Domažlice (dále jen SO ORP Domažlice). Vzhledem k tomu, že do projektu plánování není zapojeno celé území SO ORP, ale pouze jeho část, která je tvořena 40 obcemi, zaměřuje se dokument primárně na shrnutí nejdůležitějších výstupů z mapování aktuální sociální situace ve sledovaném území. Dokument je shrnutím souboru jednotlivých analýz (základní socio-demografický popis území, analýza poskytovaných sociálních služeb, analýza zdrojů systému sociálních služeb), které dohromady tvoří celek a představují podstatnou oporu procesu KPSS. Dokument obsahuje shrnující informace o území, jeho obyvatelstvu a vybraných společenských jevech, o sociálních službách poskytovaných na daném území, o potřebnosti těchto služeb a o zdrojích soc. služeb. Podrobnější informace je možné nalézt v jednotlivých analýzách.

2. Sběr a zpracování dat

Základ pro vznik analýz byl primárně tvořen sběrem, tříděním a zpracováním primárních a sekundárních dat. Zdroji sekundárních dat byl zejména Český statistický úřad, Městský úřad Horšovský Týn, Ministerstvo práce a sociálních věcí České republiky, Ministerstvo vnitra České republiky, Úřad práce České republiky, Česká správa sociálního zabezpečení, Statistická ročenka Plzeňského kraje 2016 atd. Sběr sekundárních dat byl prováděn od ledna do června 2018, a to především z elektronických zdrojů (internetové portály výše zmíněných institucí, publikace apod.). Další data pochází z tištěných publikací získaných na úřadech, v knihovnách, v místních organizacích, apod. Vybraná data prezentujeme pomocí popisných statistik ve formě tabulek či grafů. Zdrojem primárních dat bylo dotazníkové šetření mezi obcemi v území a dotazníkové šetření mezi poskytovateli sociálních služeb se sídlem v řešeném území doplněné o strukturované rozhovory. Všechny dotazníky byly rozeslány v elektronické i tištěné podobě v průběhu ledna a února 2018. Z dotazníků zaslaných starostům všech 40 obcí na území SO ORP Domažlice se jich vrátilo ke zpracování 20, z dotazníků zaslaných 16 poskytovatelům pak 15. Osobní rozhovory proběhly v průběhu měsíců dubna až června 2018 se všemi poskytovateli sociálních služeb a sociálními pracovníky městských úřadů Domažlice, Poběžovice a Bělá nad Radbuzou.

3. Charakteristika SO ORP Domažlice

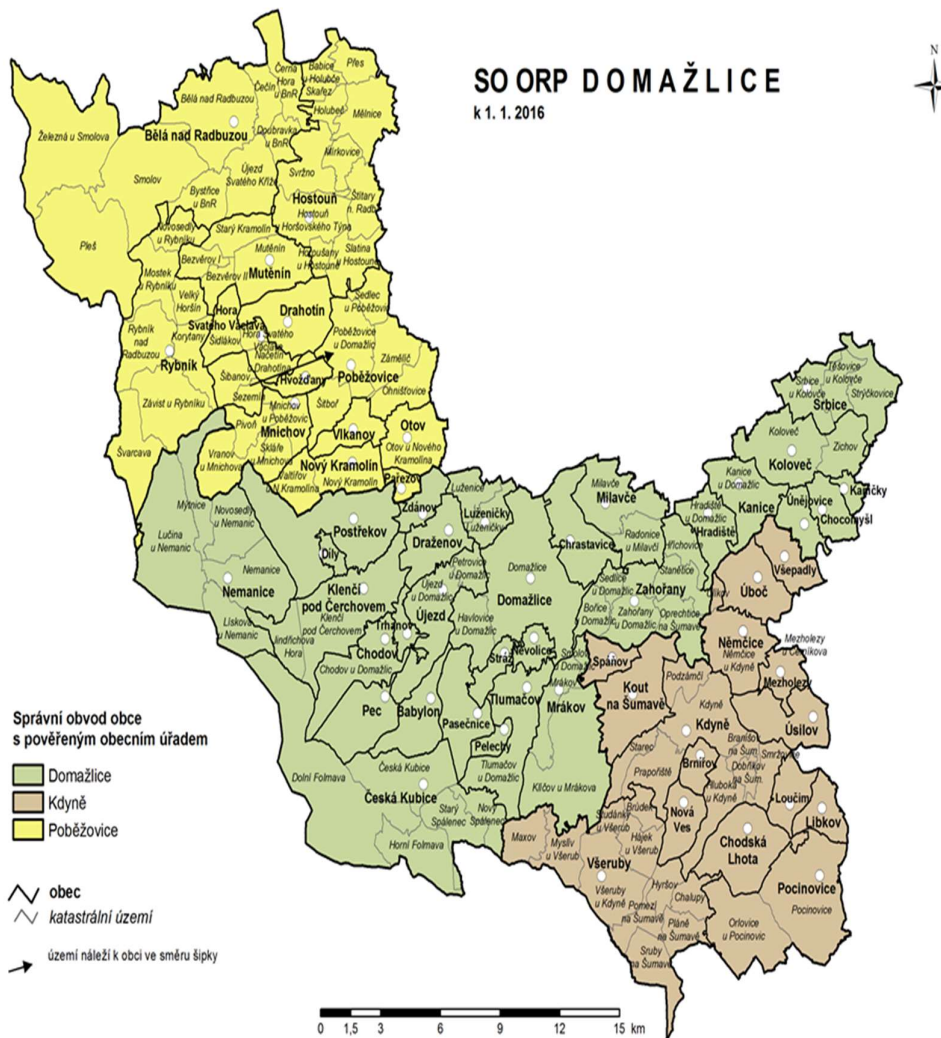
Správní obvod Domažlice, jehož součástí je řešené území, leží v jihozápadní části Plzeňského kraje a svou polohou patří mezi pohraniční správní obvody. Jeho jihozápadní hranice je také státní hranicí s Německem. Území tvoří z menší části Šumava a z větší části Český les. Tato pohoří jsou součástí největšího souvislého lesního komplexu ve střední Evropě, který je označován za zelenou střechu Evropy. Tyto oblasti odděluje Všerubský průsmyk, který tvoří jihovýchodní hranici okresu Domažlice.

Západní část SO ORP Domažlice sousedí se Spolkovou republikou Německo, zbývající část území hraničí se čtyřmi správními obvody Plzeňského kraje (Horšovský Týn, Klatovy, Přeštice a Tachov). Správní obvod zahrnuje 58 obcí, z nichž pět (Bělá nad Radbuzou, Domažlice,

Třetí etapa komunitního plánování sociálních služeb na Domažlicku (2018)

Hostouň, Kdyně a Poběžovice) má statut města a tři z těchto měst mají pověřený obecní úřad (Domažlice, Kdyně a Poběžovice), 3 obce mají statut městyse. Na daném území je zřejmá převaha malých obcí s počtem obyvatel do 500 (41). Hustota zalidnění je ve srovnání s celorepublikovým průměrem poměrně nízká, činí 53,1 osob na km² a celkový počet obyvatel k 31. 12. 2016 činil 40 491.

Obrázek 1. Správní členění SO ORP Domažlice k 1. 1. 2016



Zdroj: Český statistický úřad.

Z celkového počtu 58 obcí je do procesu aktualizace komunitního plánování sociálních služeb zapojeno 40 obcí SO ORP Domažlice. Sledované území tak zahrnuje 27 760 obyvatel (68,56 % SO ORP Domažlice) na rozloze 54 229 ha (71,05 % z celkové rozlohy SO ORP).

Ze 40 obcí sledovaného území má 5 statut města (Bělá nad Radbuzou, Česká Kubice, Domažlice, Hostouň a Poběžovice), jedna z nich je městysem (Klenčí pod Čerchovem). Domažlice a Poběžovice jsou města s pověřeným obecním úřadem. 21 obcí se skládá pouze z jedné sídelní jednotky, zbylých 19 vykonává správu nad základními sídelními jednotkami. V rámci těchto obcí je na 93 katastrálních územích identifikováno 108 částí obcí.

Třetí etapa komunitního plánování sociálních služeb na Domažlicku (2018)

Největší rozlohu řešeného území zaujímá město Bělá nad Radbuzou, která disponuje také největším podílem zemědělské půdy a lesů na území. Rozlohou nejmenší je pak obec Díly. Místům s největším počtem obyvatel dominují Domažlice, kde tento počet přesahuje 11 000, následují obce s počtem obyvatel nad 1 000 obyvatel (Bělá nad Radbuzou, Hostouň, Klenčí pod Čerchovem, Poběžovice, Postřekov).

Základní údaje obcí sledovaného území jsou zahrnuty do tabulky č. 1.

Tabulka 1. Údaje o obcích zapojených do procesu KPSS (číselné údaje jsou k 31. 12. 2016)

Název obce	Počet obyvatel	Rozloha v ha	Zemědělská půda v ha	Lesy v ha	Statut	Části obce
Babylon	310	665	44	541	obec	Babylon
Bělá nad Radbuzou	1 747	8 332	2 973	4 812	město	Bělá nad Radbuzou, Bystřice, Čechín, Černá Hora, Doubravka, Hledsebe, Karlova Huť, Nový Dvůr, Pleš, Smolov, Újezd Svatého Kříže, Železná
Česká Kubice	921	4 598	960	3 394	město	Česká Kubice, Dolní Folmava, Horní Folmava, Nová Kubice, Nový Spálenec, Spáleneček, Starý Spálenec
Díly	378	140	114	4	obec	Díly
Domažlice	11 177	2 462	1 585	301	město (POU)	Bezděkovské Předměstí, Dolejší Předměstí, Havlovice, Hořejší Předměstí, Město, Týnské Předměstí
Drahotín	194	892	617	155	obec	Drahotín
Draženov	419	672	478	136	obec	Draženov
Hora Svatého Václava	69	765	456	258	obec	Hora svatého Václava, Načetín, Šidlákov
Hostouň	1 336	3 851	2 427	1 118	město	Hostouň, Holoubeč, Horušany, Mělnice, Mírkovice, Přes, Skařez, Slatina, Svržno, Sychrov, Štítary
Hradiště	171	570	376	159	obec	Hradiště
Hvožďany	35	300	218	48	obec	Hvožďany
Chocomyšl	113	418	277	103	obec	Chocomyšl
Chodov	771	888	368	459	obec	Chodov
Chrastavice	398	874	595	220	obec	Chrastavice
Kanice	205	759	450	242	obec	Kanice
Kaničky	27	150	98	41	obec	Kaničky
Klenčí pod Čerchovem	1 322	1 810	681	993	městys	Klenčí pod Čerchovem, Capartice, Černá Řeka, Jindřichova Hora
Luženičky	368	629	500	86	obec	Luženičky, Luženice
Milavče	610	1 218	887	217	obec	Milavče, Božkovy, Radoničky
Mnichov	219	1 425	477	871	obec	Mnichov, Pivoň, Vranov
Mutěnin	255	1 548	1 057	386	obec	Mutěnin, Erazim, Ostrov, Starý Kramolín

Třetí etapa komunitního plánování sociálních služeb na Domažlicku (2018)

Nemanice	259	3 838	810	2 665	obec	Nemanice, Lísková, Nemaničky, Nová Huť, Novosedelské Hutě, Novosedly, Stará Huť
Nevolice	196	256	226	2	obec	Nevolice
Nový Kramolín	212	919	585	286	obec	Nový Kramolín
Otov	101	711	413	236	obec	Otov
Pařezov	178	159	111	26	obec	Pařezov
Pasečnice	207	775	279	454	obec	Nová Pasečnice, Stará Pasečnice
Pec	226	800	90	685	obec	Pec
Pelechý	76	168	92	66	obec	Pelechý
Poběžovice	1 551	2 782	1 721	739	město (POU)	Poběžovice, Ohnišovice, Sedlec, Sezemín, Šibanov, Štiboř, Zámělč
Postřekov	1 129	1 889	771	967	obec	Postřekov, Mlýnec
Rybník	181	3 649	848	2 651	obec	Rybník, Mostek, Závist
Srbice	391	1 384	1 048	243	obec	Srbice, Háje, Strýčkovice, Těšovice
Stráž	221	266	207	37	obec	Stráž
Tlumačov	432	1 187	588	543	obec	Tlumačov, Filipova Hora
Trhanov	537	214	158	2	obec	Trhanov, Píla
Újezd	414	1 102	723	280	obec	Újezd, Petrovice
Únějovice	112	398	293	57	obec	Únějovice
Vlkanov	136	429	295	105	obec	Vlkanov
Ždánov	156	337	264	42	obec	Ždánov
Celkem	27 760	54 229	25 160	24 630		

Zdroj: Český statistický úřad, 2017

V řešeném území ORP Domažlice působí 4 dobrovolné svazky obcí, které se zaměřují na regionální rozvoj – Svazek českých měst a obcí v česko-bavorském pohraničním prostoru Domažlicko, Účelové sdružení obcí pro odpadové hospodářství LAZCE, Vodohospodářský svazek obcí Domažlicka a Mikroregion Dobrohost.

4. Obyvatelstvo

Sběr dat byl zredukován pouze na řešené území. To představuje 40 obcí a 27 760 obyvatel. Z dat získaných od roku 2012 do 31. 12. 2016 je patrné, že ke konci posuzovaného období žilo na řešeném území celkem 27 760 osob, což představuje 45,22 % celkového množství obyvatel okresu Domažlice, 68,56 % obyvatel SO ORP Domažlice a 4,80 % obyvatel Plzeňského kraje. Tento počet každoročně velmi mírně roste, od počátku ke konci sledovaného období činil tento nárůst přibližně 1 %. Největší meziroční nárůst vykazuje rok 2016 s hodnotou 129 osob.

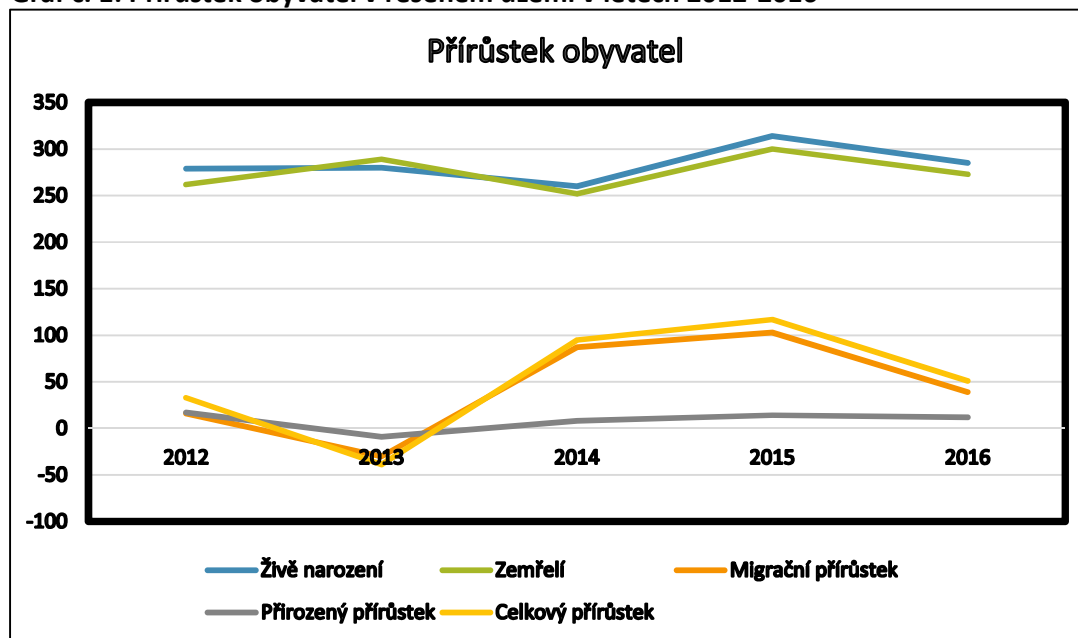
K 31. 12. 2016 tvořili z pohledu věkové struktury obyvatelstva řešeného území 65,67 % jedinci v produktivním věku 15-64 let. Podíl této věkové kategorie však vykazoval pravidelný úbytek, od počátku ke konci sledovaného období o 3,50 %. Seniorská kategorie 65+ tvořila 18,66 % celkového počtu obyvatel. Tato kategorie naopak vykazovala každoroční nárůst, který představoval od počátku ke konci sledovaného období 13,28 %. Nejmenší podíl obyvatel připadal na děti ve věkové kategorii 0-14 let, a to 15,67 %. U této věkové skupiny byl každoročně vykazován mírný nárůst, celkový pak představoval 5,69 %. Z údajů je patrný

Třetí etapa komunitního plánování sociálních služeb na Domažlicku (2018)

celkový nárůst především seniorské populace, čímž se potvrzuje globální trend stárnutí populace, jehož indikátorem je index stáří. Ten představuje poměr seniorské složky 65+ na 100 osob dětské složky 0 – 14 let. V řešeném území tento index každoročně rostl a ke konci roku 2016 dosáhl hodnoty 115,3. To v celokrajském měřítku představuje jednu z nejnižších hodnot.

Přírůstek obyvatel je vyjádřen grafem, ze kterého je patrný kolísavý charakter tohoto ukazatele v posuzovaných letech a také výrazný vliv především migračního přírůstku na hodnoty celkového přírůstku obyvatel. Následuje mapka přírůstku obyvatel v jednotlivých obcích řešeného území.

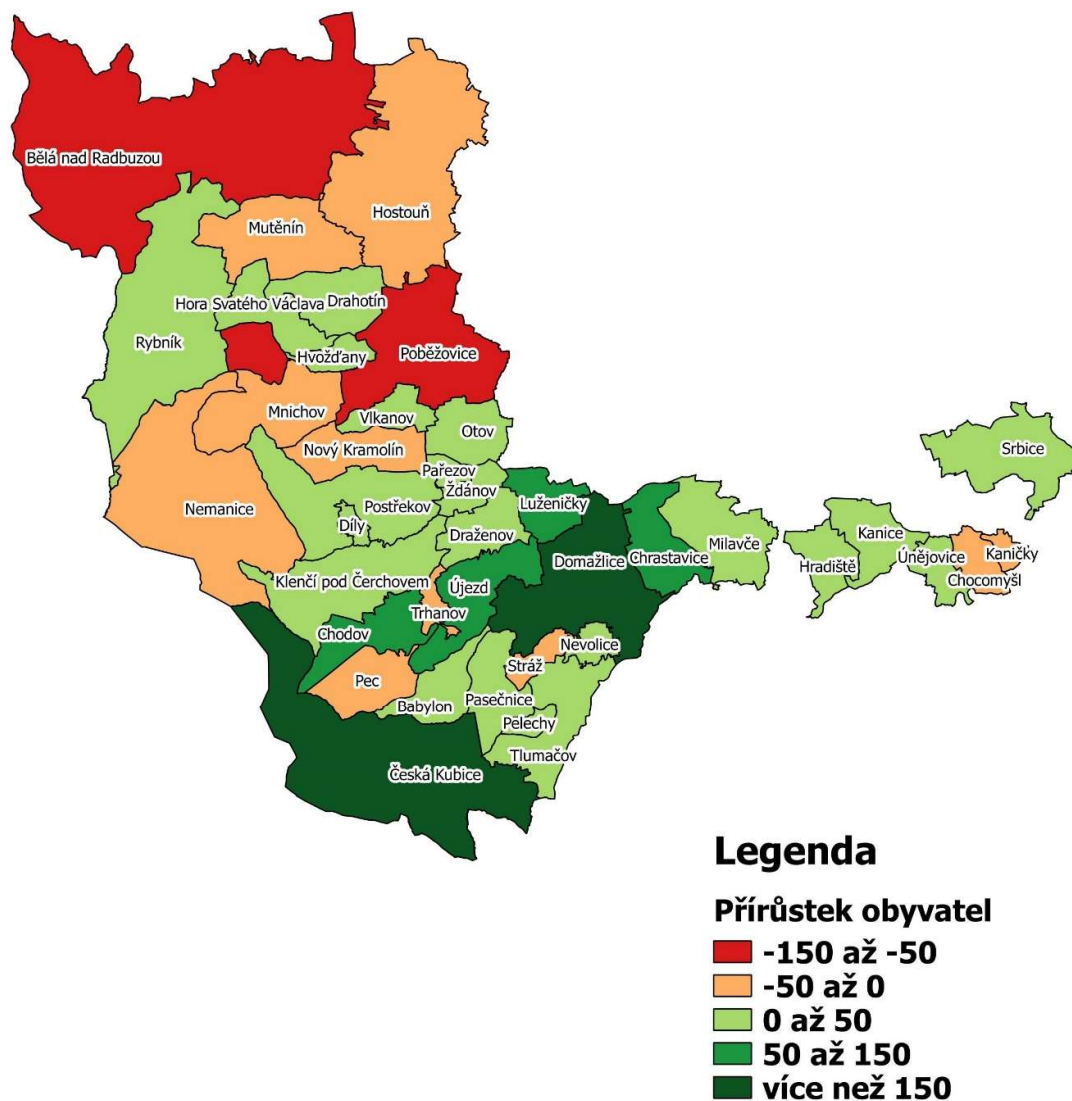
Graf č. 1: Přírůstek obyvatel v řešeném území v letech 2012-2016



Zdroj: Autor, data ČSÚ

Obrázek 2. Přírůstek obyvatel v obcích na Domažlicku v letech 2006-2016

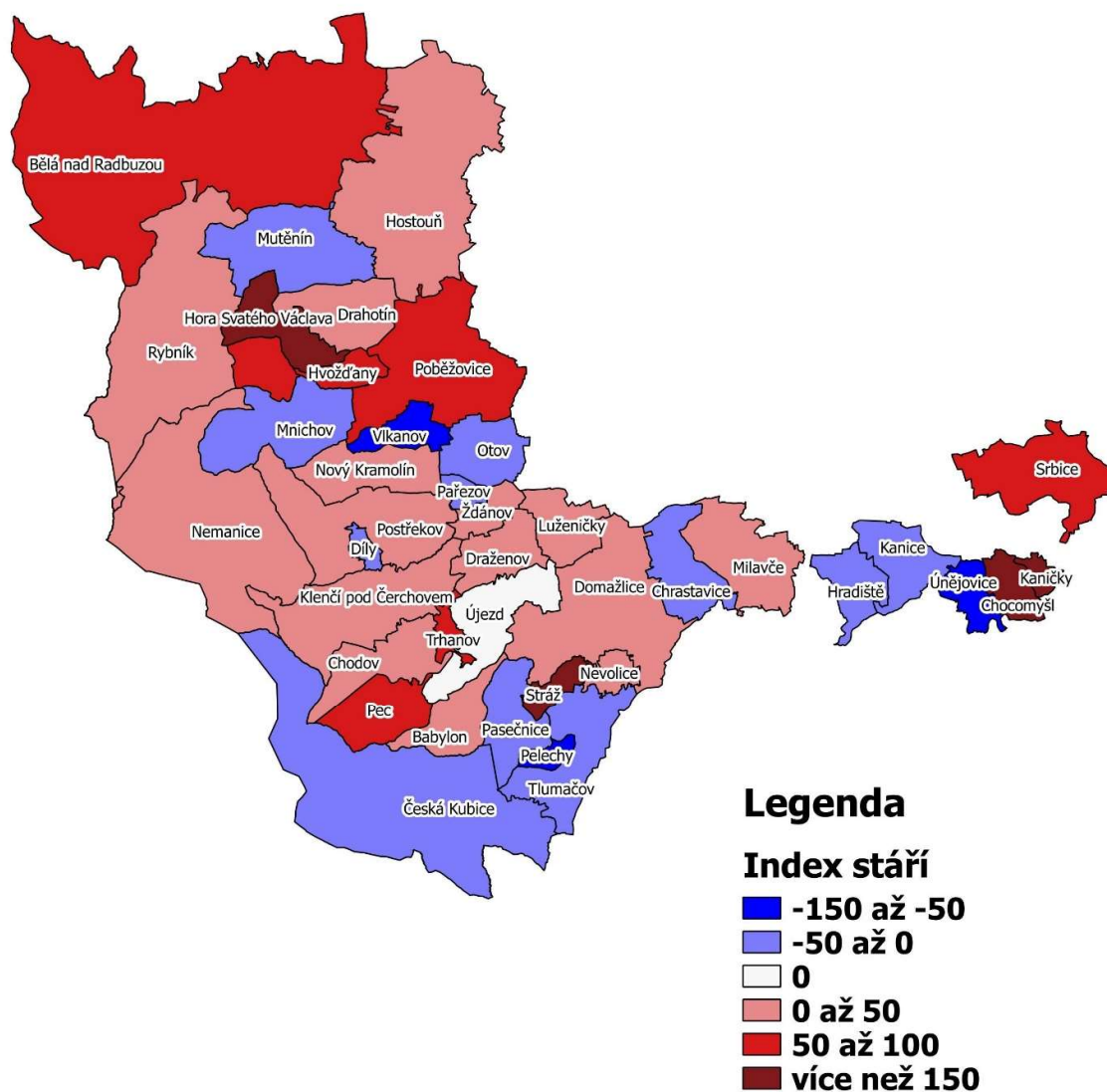
Přírůstek obyvatel v obcích na Domažlicku v letech 2006 - 2016



Zdroj: Autor, data ČSÚ

Obrázek 3. Vývoj indexu stáří v obcích na Domažlicku v letech 2006-2016

Vývoj indexu stáří v obcích na Domažlicku v letech 2006 - 2016



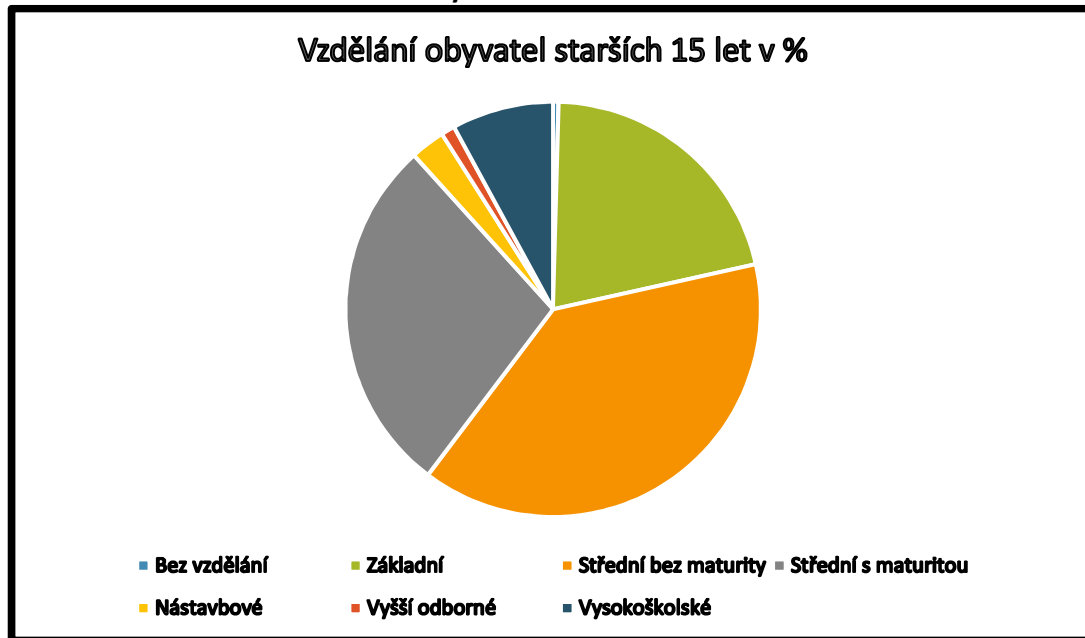
Zdroj: Autor, data ČSÚ

Třetí etapa komunitního plánování sociálních služeb na Domažlicku (2018)

Prognóza vývoje počtu obyvatelstva Plzeňského kraje, kterou má do roku 2030 zpracovanou Krajský úřad Plzeňského kraje, předpokládá celkový úbytek obyvatel a změny ve věkové struktuře obyvatelstva. Zlomovým rokem má být rok 2020, po kterém populace výrazně zestárne, sníží se podíl dětí do 15 let a výrazně naroste podíl obyvatel ve věkové skupině 65+. Tím bude ubývat dětí ve školních zařízeních, naopak poroste poptávka po kapacitách zdravotních a sociálních služeb.

Struktura obyvatel podle dosaženého vzdělání na posuzovaném území je vyjádřena grafem č. 2.

Graf č. 2: Vzdělanostní struktura obyvatel SO ORP Domažlice ze SLDB 2011



Zdroj: Autor, data ČSÚ, SLDB 2011

Na území okresu Domažlice se nachází celkem 10 % všech cizinců žijících v Plzeňském kraji. Nejvíce je zastoupena skupina cizinců z Vietnamu, a to s povolením k trvalému pobytu. Celkově tvoří občané Vietnamu 37,21 % z celkového počtu cizinců žijících na území okresu. Následují občané Slovenska (21,26 %), Německa (12,61 %), Ukrajiny (11,79 %), Bulharska (3,57 %) a Rumunska (3,41 %).

Podíl cizinců žijících na území okresu Domažlice má stále mírně rostoucí trend. Za posledních 6 let představuje jejich nárůst téměř 34,49 %. Nejpočetnější skupinu tvoří stabilně Vietnamci, největší nárůst za uvedené období však vykazují Rusové (o 55,56 %) a Poláci (o 40,74 %).

Okres Domažlice má 3. nejvyšší počet cizinců na 1000 obyvatel v rámci kraje.

5. Bydlení

Stav bytového fondu v obcích řešeného území byl dále zjišťován prostřednictvím dotazníků, které byly zaslány starostům všech 40 obcí. Z těchto obcí byl dotazník vyplněn 20 obcemi, z nichž 13 disponuje obecním bytovým fondem (Domažlice, Hradiště, Kanice, Klenčí pod Čerchovem, Nemanice, Nový Kramolín, Újezd, Česká Kubice, Draženov, Hostouň, Poběžovice, Postřekov, Bělá nad Radbuzou). Celkem je ve vlastnictví těchto obcí 1 585 bytů. Většinou se

Třetí etapa komunitního plánování sociálních služeb na Domažlicku (2018)

jedná o běžné byty (1 441) a o byty zvláštního určení (144). Byty zvláštního určení jsou koncipovány pro bydlení seniorů a invalidních občanů. Tyto byty vlastní 4 obce (Domažlice, Klenčí pod Čerchovem, Poběžovice, Bělá nad Radbuzou), které mají tyto byty umístěné v rámci tzv. domů s pečovatelskou službou.

Potřebu a zájem zajistit sociální bydlení pro občany nacházející se v bytové nouzi projevilo v dotazníkovém šetření 5 obcí (Hostouň, Poběžovice, Draženov, Postřekov, Domažlice). Záměr na rozvoj v oblasti bydlení uvedlo celkem 9 obcí. Obec Ždánov plánuje opravu zámečku s možností využití jeho části jako domova s pečovatelskou službou, Bělá nad Radbuzou plánuje zřízení domova se zvláštním režimem pro seniory, Luženičky jsou připravené na případnou výstavbu sociálního bytu v případě, že jim tato povinnost bude nařízena zákonem. Dále Česká Kubice plánuje výstavbu komunitního bydlení pro seniory a vybudování sociálních bytů v Novém Spálenci, obec Draženov plánuje přestavbu části objektu nad stávající restaurací na 5 sociálních bytů, Postřekov připravuje zřízení bytů či pobytové služby pro seniory a město Domažlice plánuje rekonstrukci domu s pečovatelskou službou Břetislavova 209.

Tabulka 2. Počty bytů a žadatelů o byty v obcích v řešeném území

Obec	Byty					Žadosti o byty	
	běžné	zvláštního určení	jiné	bezbariérové	se sníženým nájmem	běžné	zvláštního určení
Bělá nad Radbuzou	292	16	0	10	0	10	0
Česká Kubice	42	0	0	0	0	15	0
Domažlice	785	106	0	2	47	89	135
Draženov	8	0	0	2	8	0	0
Hostouň	150	0	0	1	0	0	0
Hradiště	1	0	0	0	0	0	0
Kanice	3	0	0	0	0	0	0
Klenčí pod Čerchovem	55	13	0	11	0	45	10
Nemanice	3	0	0	0	3	1	0
Nový Kramolín	1	0	0	0	0	0	0
Poběžovice	91	9	0	0	2	32	0
Postřekov	3	0	0	0	0	0	0
Újezd	7	0	0	1	0	5	0

Zdroj: Dotazníkové šetření, 2018

Z dotazníkového šetření vzešly dále informace o počtech ubytoven v řešeném území. 1 ubytovna se nachází na území města Česká Kubice, 1 ubytovna na území města Bělá nad Radbuzou a 5 ubytoven v Domažlicích. Většina z těchto ubytoven ubytovává agenturní pracovníky. Město Domažlice v dotazníku dále lokalizovalo na svém území 3 místa dočasného, neoficiálního ubytování, a to restauraci Družba, budovu Svazarmu a Panský dvůr v ul. Žižkova.

Tabulka 3. Ubytovny v řešeném

Obec	Ubytovna	Vlastník	Poznámka
Česká Kubice	Ubytovna p. Chromý	soukromý	Pro agenturní pracovníky
Bělá nad Radbuzou	Dlouhá 129	soukromý	Nelze přesně specifikovat
Domažlice	Družba Masarykova	soukromý	Pro agenturní pracovníky i pro sociálně potřebné

Třetí etapa komunitního plánování sociálních služeb na Domažlicku (2018)

	Hotel Koruna		
	Ubytovna p. Pankrác		Pro agenturní pracovníky
	Ubytovna pí Bartošová		Pro sociálně potřebné

Zdroj: Dotazníkové šetření, 2018

6. Nezaměstnanost

V SO ORP Domažlice byl v roce 2017 zaznamenán na trhu práce celorepublikový trend výrazného nesouladu nabídky a poptávky po pracovní síle. Z tabulky č. 4 je patrné, že bylo evidováno 1 199 volných pracovních míst pro 568 dosažitelných uchazečů o zaměstnání. To představuje více jak 2 volná místa na jednoho uchazeče. Podíl nezaměstnaných osob v SO ORP činil 2,1 %.

Tabulka 4. Nezaměstnanost v SO ORP Domažlice k 31. 12. 2017

ORP	Obyvatelstvo 15-64	Dosažitelní uchazeči 15-64	Podíl nezaměstnaných osob	Volná místa
Domažlice	26 597	568	2,1%	1 199
Plzeňský kraj	x	9 623	2,6%	x
ČR	x	259 929	3,8%	x

Zdroj: Portál MPSV ČR

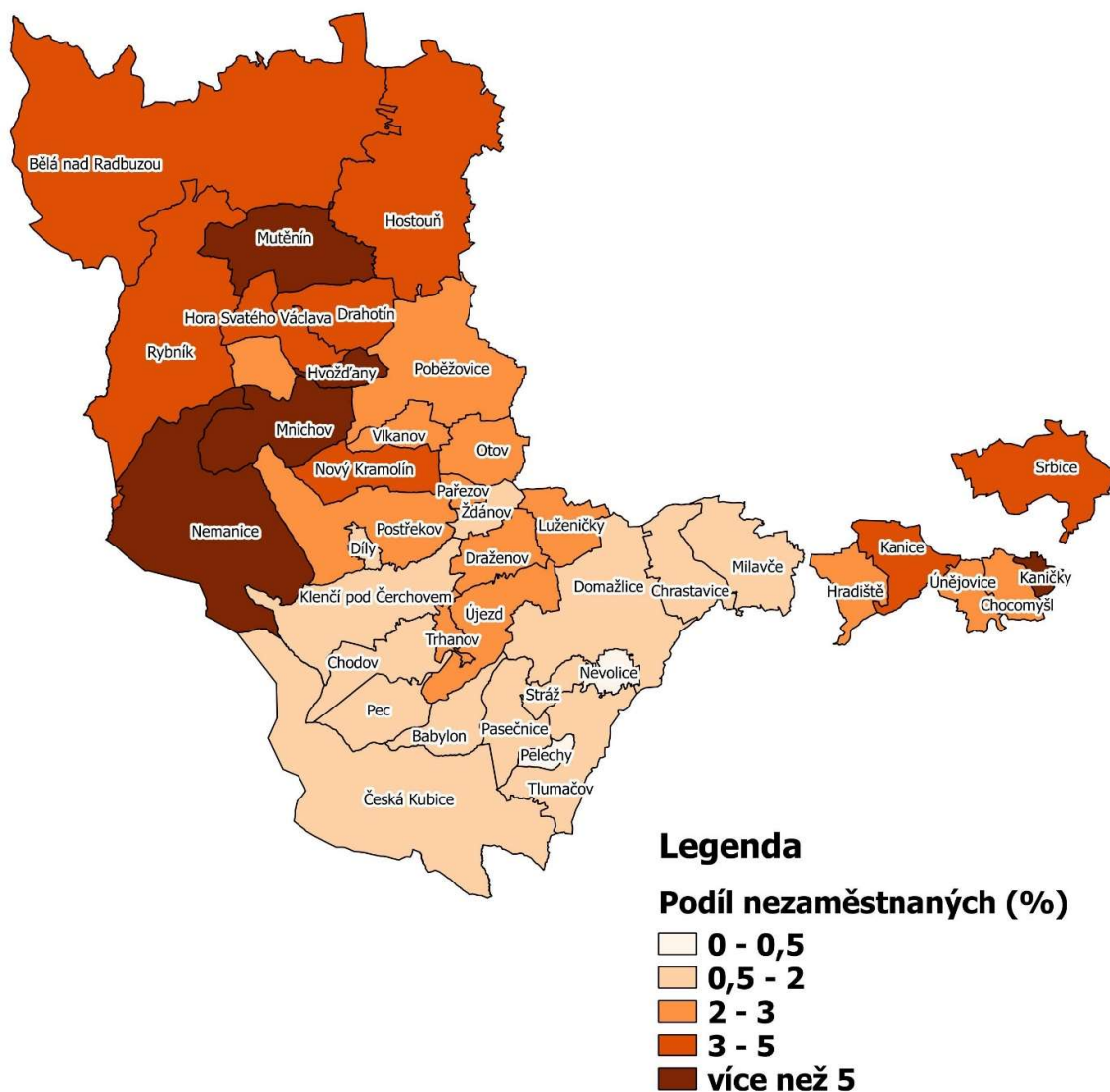
Z dat o stavu nezaměstnanosti získaných konkrétně pro řešené území je patrné, že na tomto území bylo k 31. 12. 2017 evidováno celkem 414 dosažitelných uchazečů o zaměstnání, což činí téměř 73 % těchto uchazečů SO ORP Domažlice a 4,30 % všech uchazečů Plzeňského kraje. 55 % dosažitelných uchazečů řešeného území tvořily ženy. Nejvíce těchto uchazečů bylo evidováno v Domažlicích (125), naopak žádný nebyl evidován v obcích Nevolice a Pelechy. Podíl nezaměstnaných osob činil 2,8 %, což je o 0,7 % více, než je tento podíl v SO ORP Domažlice.

Nejvyšší podíl nezaměstnaných v řešeném území byl evidován v obci Mnichov (8,15 %), nejnižší naopak v obci Pasečnice (0,70 %). Volných míst pro řešené území bylo evidováno celkem 871, což představuje téměř 73 % volných míst evidovaných pro území celého SO ORP. Na jednoho uchazeče tak připadala 2 pracovní místa. Nejvíce pracovních příležitostí bylo v Domažlicích a České Kubici, naopak žádná pracovní místa nebyla evidována ve 42,5 % obcí řešeného území.

Podíl nezaměstnaných osob v jednotlivých obcích řešeného území je dokumentován také v následující mapce.

Obrázek 4. Podíl nezaměstnaných v obcích na Domažlicku k 31. 12. 2017

Podíl nezaměstnaných v obcích na Domažlicku k 31. 12. 2017



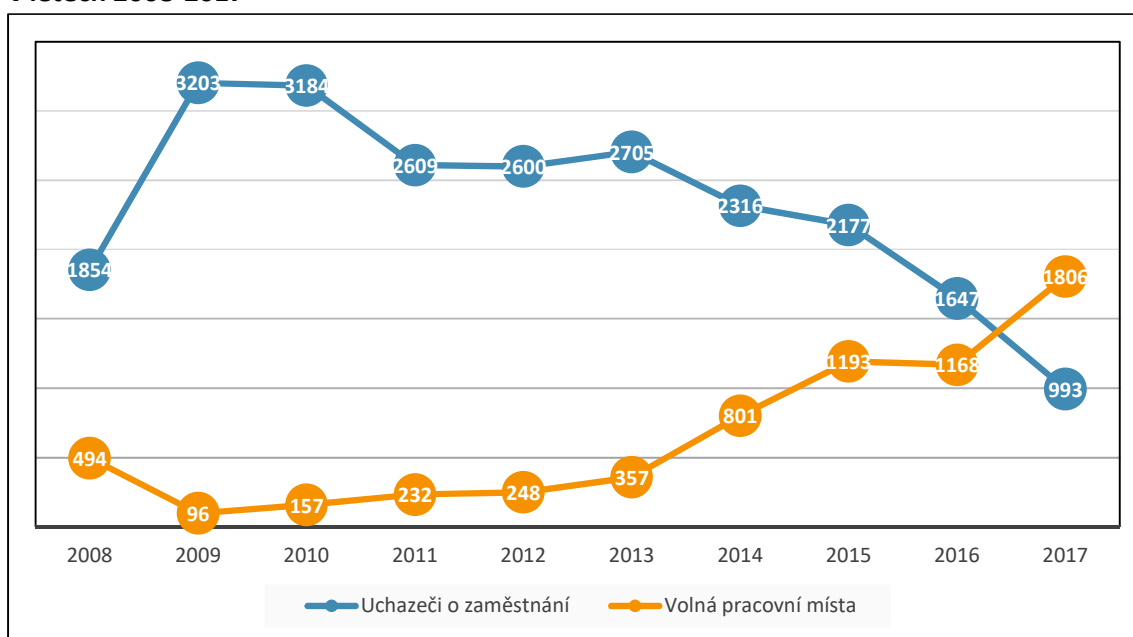
Zdroj: Autor, data ČSÚ

Třetí etapa komunitního plánování sociálních služeb na Domažlicku (2018)

Vzhledem k tomu, že nezaměstnanost na daném území je řešena Úřadem práce ČR-Kontaktní pracoviště Domažlice, jsou další dostupné údaje dané problematiky primárně sumarizovány za okres Domažlice. V okresním měřítku došlo za posledních 10 let ke snížení celkového počtu dosažitelných uchazečů o zaměstnání ve všech prezentovaných kategoriích o 49,75 %. Snížil se také podíl nezaměstnaných osob i počet uchazečů na jedno pracovní místo. Naopak se zvýšil celkový počet pracovních míst v evidenci úřadu práce. To představuje ideální stav snižování nezaměstnaných osob a nárůstu volných pracovních míst, a to i pro absolventy a osoby se zdravotním postižením.

Stav celkového poklesu uchazečů o zaměstnání a nárůstu volných pracovních míst od roku 2008 do roku 2017 v okrese vyjadřuje také graf č. 3.

Graf 3. Vývoj počtu uchazečů o zaměstnání a volných pracovních míst v okrese Domažlice v letech 2008-2017



Zdroj: Český statistický úřad

Podle délky evidence tvořili v okrese Domažlice největší skupinu uchazeči, kteří byli v evidenci méně než 3 měsíce, druhou nejpočetnější skupinu však tvořili uchazeči pobývající v evidenci déle jak 24 měsíců. Průměrná délka evidence na daném území je po okrese Tachov druhá nejdelší (717 dní). Krajský průměr této doby je 588 dní.

Průměrná délka evidence vykazovala v roce 2017 výrazný pokles, kdy v okrese Domažlice dosahovala 573 dní.

Ve věkové struktuře tvořili ke konci roku 2016 největší skupinu evidovaných uchazečů o zaměstnání ve věkové kategorii 55 až 64 let. Druhou nejpočetnější skupinu tvořili uchazeči ve věku 35 až 44 let. Průměrný věk uchazeče byl v okrese Domažlice 42,7 let.

Na uvedeném stavu nedošlo ke změně ani v roce 2017, kdy nejpočetnější skupinu uchazečů dále tvořily osoby ve věku 55 až 64 let (249 osob). Věkový průměr uchazečů se mírně zvýšil na 42,9 let.

7. Zadluženost obyvatel

V řešeném území bylo k 31. 12. 2017 v exekuci 2 151 osob, což představuje 71,53 % exekuoovaných obyvatel ze SO ORP Domažlice. Podíl exekuoovaných lidí v řešeném území představoval 7,75 % všech obyvatel území. Z pohledu osob starších 15 let představoval podíl exekuoovaných osob 9,42 %, což je o 0,2 % méně než představuje celokrajský průměr, který činí 9,62 % těchto obyvatel. Na druhou stranu je tento podíl vyšší ve srovnání s celým SO ORP Domažlice, a to o 0,65 %. Počet exekuoovaných osob představoval v řešeném území 11 067 exekucí s exekučně vymáhanou jistinou ve výši 558 581 411 Kč. Průměrná jistina na jednu osobu v exekuci pak představuje částku 263 381 Kč.

Největší podíl exekuoovaných obyvatel byl zaznamenán v obci Nemanice (32,57 %). Naopak nejmenší podíl exekuoovaných obyvatel z obcí, kde byla exekuce zaznamenána, vykazovala obec Nevolice (0,60 %). V řešeném území se nacházely také 2 obce, Chocomyšl a Kaničky, které v roce 2017 neměly na svém území žádnou exekuoovanou osobu.

Nejvyšší hodnota průměrné jistiny na osobu byla zaznamenána v obci Únějovice (1 132 501 Kč). Nejnižší jistina na jednu osobu (mimo obcí, kde se exekuce nevyskytovala) byla zaznamenána v obci Hora Svatého Václava (53 054 Kč).

Průměrný počet exekucí na jednu osobu byl nejvyšší v obci Ždánov (10,0), nejméně exekucí na jednu osobu (mimo obcí bez exekucí) pak připadalo v obci Pasečnice (2,0). Tato hodnota pro řešené území představuje v průměru 5,3 exekucí na jednu osobu.

Podíl osob v exekuci v jednotlivých obcích řešeného území je dále vyjádřen následující mapkou.

Třetí etapa komunitního plánování sociálních služeb na Domažlicku (2018)

Mapa exekucí dále umožňuje srovnání roku 2016 a 2017 a tím vykázat vývoj stavu exekucí v jednotlivých územích. Pro SO ORP Domažlice tento meziroční vývoj nepředstavoval žádnou změnu v počtu osob starších 15 let. Změny však znamenaly meziroční nárůst exekucí osob o 3,8 %, což představovalo celkem 109 osob. Tím došlo také ke zvýšení podílu osob v exekuci o 0,32 %. V SO ORP se zvýšil také celkový počet exekucí, meziročně o 2 079 (14,9 %) a tím také průměrný počet exekucí na jednu osobu o 10,7 %.

8. Kriminalita

Způsob vyjádření míry kriminality je ztížen působností 4 obvodních oddělení PČR na daném území. Z prezentovaných dat je patrné, že vývoj kriminality v SO ORP Domažlice v letech 2014-2017 má kolísavý charakter. Počty trestných činů na tomto území do roku 2016 klesaly, v roce 2017 byl však zaznamenán jejich opětovný nárůst. Index kriminality byl z prezentovaných let nejnižší v roce 2015, od té doby každoročně mírně narůstá. Z pohledu indexu kriminality byla ve sledovaném období nejvyšší míra kriminality vykazována na území působnosti OO PČR Domažlice (index 16,04), následuje obvod OO PČR Poběžovice (index 15,65), OO PČR Kdyně (index 9,14) a OO PČR Holýšov (index 8,79).

Pro dokumentaci míry trestné činnosti páchané v řešeném území byla data upravena ke stavu jeho počtu obyvatel, který ke konci období představoval 53,35 % všech obyvatel v působnosti uvedených OO PČR. Podoba trestné činnosti zredukované na tento podíl obyvatel území je prezentována v tabulce č. 5. Vzhledem k tomu, že jde pouze o redukci dat odpovídající podílu počtu obyvatel území, odpovídá vývoj kriminality řešeného území situaci v SO ORP Domažlice.

Tabulka 5. Přehled trestné činnosti v řešeném území v období 2014-2017

	2014	2015	2016	2017
Počet tr. činů z toho	467	431	403	426
Majetkové	202	168	155	145
Násilné	29	28	25	35
Mravnostní	5	8	6	9
Hospodářské	47	51	49	65
Ostatní	78	64	70	82
Zbývající	107	112	98	90
Index kriminality	16,92	15,55	14,52	15,35
Počet obyvatel	27 593	27 709	27 760	27 760

Zdroj: Autor, data Mapa kriminality

V roce 2016 bylo v Plzeňském kraji registrováno celkem 9 679 trestných činů, z toho v okrese Domažlice celkem 880 trestných činů. To představuje v krajském měřítku podíl 9,09 %. Index kriminality měl v okrese Domažlice hodnotu 14,3 a představoval tak 3. nejvyšší hodnotu ze všech okresů Plzeňského kraje. Vyšší hodnotu indexu vykazovaly jen okresy Plzeň-město a Tachov. Krajský index kriminality měl hodnotu 16,8.

9. Vzdělání

V řešeném území sídlí celkem 27 školských zařízení, z nichž 21 je příspěvkovou organizací obce nebo města, ve kterém má dané zařízení sídlo (především mateřské školy, základní školy, základní umělecké školy), dále 3 zařízení jsou příspěvkovou organizací Plzeňského kraje (střední školy), 1 zařízení je příspěvkovou organizací MŠMT ČR a 2 zařízení jsou soukromá.

Předškolní vzdělávání zajišťuje na daném území celkem 16 zařízení. Z nich 9 mateřských škol působí jako samostatné příspěvkové organizace obcí (Pasečnice, Hostouň, Poběžovice, Nový Kramolín, Trhanov, Babylon, Tlumačov, Domažlice, Luženice). 6 příspěvkových organizací vykonává svoji činnost jako sloučené mateřské školy se základní školou (Domažlice, Milavče, Bělá nad Radbuzou, Klenčí pod Čerchovem, Postřekov, Česká Kubice). Jediné soukromé zařízení působící v dané oblasti je obecně prospěšnou společností, která provozuje samostatnou mateřskou školu v Draženově.

Základní školství daného území zajišťuje 11 základních škol. Jedná se o příspěvkové organizace měst a obcí. Jako samostatné příspěvkové organizace působí Základní škola Domažlice, Základní škola Chodov, Základní škola Hostouň a Základní škola Poběžovice. Ostatní základní školy jsou sloučenou příspěvkovou organizací s mateřskou školou (Domažlice, Milavče, Bělá nad Radbuzou, Klenčí pod Čerchovem, Postřekov a Česká Kubice). Základní školství v řešeném území neprovozuje žádné soukromé zařízení, nepůsobí zde ani žádná církevní škola.

Na výuku dětí se speciálními vzdělávacími potřebami je v řešeném území zaměřena Základní škola praktická Domažlice, ve které vzdělává žáky s lehkým mentálním postižením. Základní škola Poběžovice provozuje ve škole také školní klub s kapacitou 125 dětí. Školní klub s kapacitou 200 dětí zřizuje také Základní škola a Mateřská škola Domažlice.

Střední vzdělávání v řešeném území nabízejí celkem 3 školská zařízení, která jsou příspěvkovými organizacemi Plzeňského kraje.

V řešeném území působí také Základní umělecká škola Domažlice, s kapacitou 770 žáků, která je příspěvkovou organizací města. Výuka školy probíhá také v jejím odloučeném pracovišti v Klenčí pod Čerchovem.

V řešeném území MŠMT ČR dále zřizuje jako svoji příspěvkovou organizaci Výchovný ústav, Dětský domov se školou, základní škola, střední škola a školní jídelna Hostouň. Základní škola zařízení poskytuje vzdělávání dětem se speciálními vzdělávacími potřebami. Střední škola pak dětem nabízí získání výučního listu ve dvou tříletých učebních oborech. Pro mimoškolní volnočasové aktivity je v řešeném území k dispozici také jeden Dům dětí a mládeže Domino v Domažlicích.

Podle údajů Odboru kanceláře starosty – úseku školství a kultury MěÚ Domažlice byl ve školním roce 2017/2018 celkový počet dětí v mateřských školách na území SO ORP Domažlice 1 354. Z těchto dětí bylo 14 zařazeno ve speciálních třídách. 11 dětí bylo evidováno s podporou

2. až 5. stupně a dále 11 dětí v běžných třídách podle § 16 odst. 9 školského zákona¹ č.561/2004 Sb. 2 děti měly individuální vzdělávací plán.

Celkový počet žáků v ZŠ ve stejném roce i území byl 3 610 + 52 dětí v ZŠ praktické v Domažlicích. Podle § 16 odst. 9 školského zákona bylo v běžných třídách 360 žáků. Mezi žáky plnícími školní docházku podle § 41 (individuální vzdělávání žáka) školského zákona byli v území evidováni 2 a mezi žáky plnícími školní docházku podle § 38 (Povolení plnění povinné školní docházky v zahraniční škole) školského zákona pak 13. V běžných třídách ZŠ bylo také 223 žáků s podporou 2. až 5. stupně a 378 dětí mělo individuální vzdělávací plán.

Dle dalších údajů odboru působí v mateřských a základních školách v řešeném území asistenti pedagoga. V současné době jich v mateřských školách řešeného území působí 11 s pracovním úvazkem 8,0 a na základních školách 26, a to s pracovním úvazkem 17,5.

10. Sociální oblast

10.1. Senioři a osoby se zdravotním postižením

Z dotazníkového šetření obcí byl zjištěn odhad počtu osob s postižením a seniorů se sníženou soběstačností v jednotlivých obcích. Ze 40 dotazníků zaslaných obcím řešeného území provedlo odhad 20 starostů. V průměru tak jsou v každé obci na Domažlicku asi 2-3 rodiny pečující o zdravotně postižené dítě a 4 rodiny pečující o seniora se sníženou soběstačností. K těmto oblastem se jedna obec vyjádřila v tom smyslu, že není schopna existenci jevu na svém území vyčíslit. Jednotlivců se zdravotním postižením (tělesným postižením, vozíčkářů apod.) pak připadá zhruba 57 na každou obec. Jedna obec uvedla, že informace o cílové skupině k dispozici nemá.

Výše průměrného důchodu byla v obou sledovaných letech v okrese Domažlice srovnatelná s výší průměrného důchodu v kraji (nižší o 1,56 %). V roce 2016 vzrostl v obou územích oproti roku 2010 o více než 11 %, v okrese Domažlice zůstává oproti krajskému průměru o 2,27 % nižší. Z průměrných důchodů byl nejvyšší vdovecký kombinovaný důchod (kombinace se starobním či invalidním důchodem). Nejnižší výše dosahují průměrné důchody pro 1. a 2. stupeň invalidity.

Počet všech příjemců důchodů byl v roce 2016 v okrese Domažlice 17 311, v roce 2010 pak 16 042 osob, což představuje nárůst téměř o 8 %. Z těchto příjemců pobíralo v roce 2016 starobní důchod (včetně vdovského a vdoveckého kombinovaného) 13 790 osob, v roce 2010 pak 12 741 osob. Z přehledu je zřejmé, že počet osob pobírajících důchod roste a to zejména díky nárůstu starobních důchodců. Jejich počet v okrese Domažlice mezi roky 2010 a 2016 vzrostl o 1 049 osob (8,23 %).

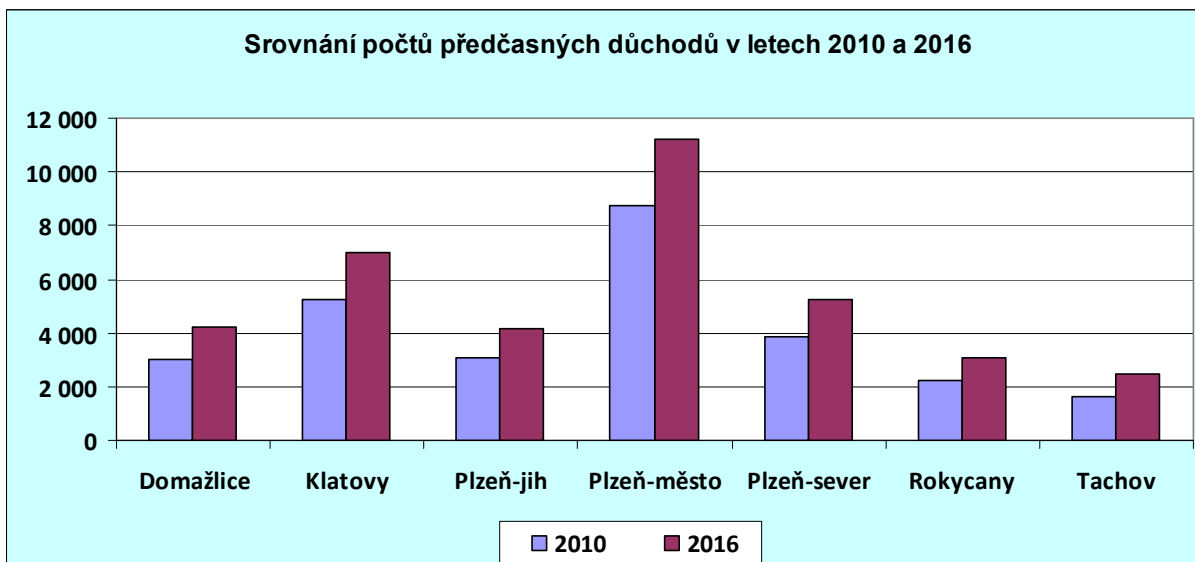
¹ Pro děti, žáky a studenty s mentálním, tělesným, zrakovým nebo sluchovým postižením, závažnými vadami řeči, závažnými vývojovými poruchami učení, závažnými vývojovými poruchami chování, souběžným postižením více vadami nebo autismem lze zřizovat školy nebo ve školách třídy, oddělení a studijní skupiny. Zařadit do takové třídy, studijní skupiny nebo oddělení nebo přijmout do takové školy lze pouze dítě, žáka nebo studenta uvedené ve větě první, shledá-li školské poradenské zařízení, že vzhledem k povaze speciálních vzdělávacích potřeb dítěte, žáka nebo studenta nebo k průběhu a výsledkům dosavadního poskytování podpůrných opatření by samotná podpůrná opatření podle odstavce 2 nepostačovala k naplňování jeho vzdělávacích možností a k uplatnění jeho práva na vzdělávání.

Třetí etapa komunitního plánování sociálních služeb na Domažlicku (2018)

Narůstá navíc výrazně i počet předčasných důchodů, v okrese Domažlice o 1 190 osob (o 39,12 %). Ve stejném období vzrostl také počet invalidních důchodců, v okrese Domažlice tento nárůst představoval 264 osob, tedy 9,25 %.

Srovnání nárůstu předčasných starobních důchodců v jednotlivých okresech Plzeňského kraje ukazuje následující graf 4.

Graf 4. Srovnání počtu předčasných důchodů k 31. 12. v okresech Plzeňského kraje



Zdroj: ČSSZ

Z pohledu invalidity je v okrese Domažlice zaznamenán pokles příjemců důchodu pro invaliditu 1. stupně. V roce 2010 bylo vykázáno 911 těchto příjemců, v roce 2016 pak 870. To představuje pokles o 5,64 %.

Výrazná změna nastala v počtu příjemců důchodu pro invaliditu 2. stupně, kdy v okrese Domažlice se v letech 2010-2016 počet těchto osob téměř zdvojnásobil, a to z 388 příjemců na 700, což představuje nárůst o 80,41 %. U příjemců důchodu ve 3. stupni invalidity je naopak zaznamenán mírný pokles, ten v okrese Domažlice za vykazované období činil 0,45 %.

V následující tabulce č. 6 uvádíme počet příspěvků na péči vyplacených ÚP ČR, Kontaktní pracoviště Domažlice v letech 2014-2017. Toto kontaktní pracoviště vyplácí pro řešené území všechny sociální dávky.

Z dat je obecně patrné, že počty příjemců PnP každoročně stoupají, kdy od začátku do konce posuzovaného období tento nárůst představoval 28,67 %. V roce 2014 bylo příjemcům v průměru vypláceno 1 176 příspěvků na péči měsíčně, v roce 2017 bylo těchto výplat již 1 513 měsíčně. S počty příjemců úměrně narůstají také finanční náklady na výplatu příspěvku a jeho další měřitelné hodnoty. V roce 2014 činila průměrná výše dávky na jednu osobu 5 241 Kč, v roce 2017 pak 5 960 Kč.

Tabulka 6. Příspěvky na péči vyplacené KoP ÚP Domažlice 2014-2017

Typ dávky	Rok	Vyplacená dávka v Kč	Počet vyplacených dávek za rok	Průměrná měsíční celkem	Počet dávek (měsíční průměr)	Průměrná dávka na osobu
-----------	-----	----------------------	--------------------------------	-------------------------	------------------------------	-------------------------

Třetí etapa komunitního plánování sociálních služeb na Domažlicku (2018)

				vyplacená dávka		
Příspěvek na péči Domažlice	2014	73 955 000	14 112	6 162 917	1 176	5 241
	2015	85 403 800	16 046	7 116 983	1 337	5 323
	2016	89 628 800	16 570	7 469 066	1 380	5 412
	2017	108 201 880	18 158	9 016 823	1 513	5 960

Zdroj: KrP ÚP Plzeň, 2018

Z dat obecně vyplývá, že v SO ORP Domažlice bylo ve sledovaných letech vypláceno průměrně 1 349 PnP měsíčně, přičemž objem vyplacených příspěvků každoročně narůstal v průměru o 77 nových příspěvků. Tento počet odpovídá 7,29 % objemu PnP vyplacených v Plzeňském kraji (18 508 měsíčně).

Nejčastěji byly vypláceny příspěvky ve II. stupni závislosti, nejméně pak ve IV. stupni. Objemy I. a III. stupňů závislosti byly srovnatelné. I. a II. stupně závislosti byly nejčastěji vypláceny ženám ve věkové kategorii 75-84 let, III. a IV. stupně pak také ženám, ale ve věkové kategorii 85-94 let. Struktura příjemců příspěvků se v jednotlivých letech výrazně neměnila, meziročně stoupal pouze jejich počet.

Bylo zjištěno, že na území SO ORP Domažlice bylo v prosinci 2016 vyplaceno celkem 1 428 příspěvků na péči (PnP), z nichž 351 bylo pro osoby v I. stupni závislosti, 542 pro osoby ve II. stupni, 393 ve III. stupni a 142 pro IV. stupeň závislosti. Nejvíce PnP bylo vyplaceno příjemcům ve věkové kategorii 65+, a to 1 403 PnP (98,25 %), z nich převládala věková kategorie 75-84 let. Nejvíce PnP bylo vyplaceno pro osoby s II. stupněm závislosti a to 542 (37,96 %), nejméně pak ve IV. stupni. V Plzeňském kraji bylo ve stejném období vyplaceno celkem 19 093 PnP.

Podle zákona č. 329/2011 Sb., o poskytování dávek osobám se zdravotním postižením a v souladu s vyhláškou č. 388/2011 Sb., je osobám zdravotně postiženým dále poskytován příspěvek na mobilitu, na zvláštní pomůcku a průkaz osoby se zdravotním postižením. O těchto nárocích rozhodují krajské pobočky Úřadu práce ČR, pro řešené území tedy Kontaktní pracoviště ÚP Domažlice. Z jeho statistik za roky 2014-2017 vyplývá, že z uvedených příspěvků je nejrozšířenější příspěvek na mobilitu, jehož objem každoročně narůstá. Od začátku do konce posuzovaného období představoval tento nárůst téměř 25 %. Tento příspěvek představuje 400 Kč měsíčně na jednoho příjemce a objem finančních prostředků každoročně stoupá úměrně k vyplaceným dávkám. Dalším příspěvkem, který byl v posuzovaném období vyplácen, představuje příspěvek na zdravotní pomůcku. Objem těchto vyplacených příspěvků naopak od příspěvku na mobilitu každoročně klesá. V roce 2017 KoP ÚP Domažlice poskytl 19 těchto příspěvků v celkové výši 2 303 676 Kč, což představuje částku 121 246 Kč na každý příspěvek. Příspěvky na opravu motorového vozidla a na úpravu bytu nebyly pracovištěm v uvedeném období vypláceny žádné.

Ze statistik vydaných průkazů pro osoby zdravotně postižené obecně vyplývá, že v řešeném území každoročně klesá objem těchto vydaných průkazů. Ve sledovaném období bylo nejvíce vydáno průkazů ZTP, nejméně pak průkazů TP.

Třetí etapa komunitního plánování sociálních služeb na Domažlicku (2018)

V řešeném území jsou v obcích k dubnu 2018, dle informací z dotazníkového šetření, 4 domy s pečovatelskou službou. Celkem je v těchto domech 144 bytů zvláštního určení (pro seniory a osoby se zdravotním postižením). Zároveň obce v území evidují 145 žádostí o tyto byty.

Tabulka 7. Kapacita DPS v území

Řešené území	2017	
	Počet Domů s pečovatelskou službou (DPS)	Počet bytů v DPS
Bělá nad Radbuzou	1	16
Klenčí pod Čerchovem	1	13
Domažlice	1	106
Poběžovice	1	9

Zdroj: Dotazníkové šetření, 2018

Z pobytových zařízení pro seniory a OZP jsou v řešeném území 2 domovy pro seniory. První z nich provozuje v Domažlicích Centrum sociálních služeb Domažlice, p.o. s kapacitou 173 lůžek do roku 2017 a 133 lůžek od 1. 1. 2018. Druhý provozuje v Domažlicích Městské centrum sociálně rehabilitačních služeb-domov pro seniory, a to s kapacitou 60 lůžek. V řešeném území dále působí 2 domovy se zvláštním režimem, z nichž jeden provozuje od 1. 1. 2018 v Domažlicích Městské centrum sociálně rehabilitačních služeb-domov pro seniory, s kapacitou 24 lůžek. Druhý pak provozuje v Trhanově společnost Vita Life, z.s., s kapacitou 15 lůžek. V řešeném území navíc působí 1 odlehčovací pobytová služba, kterou provozuje v Domažlicích Městské centrum sociálně rehabilitačních služeb s kapacitou 10 lůžek.

10.2. Děti mládež, rodiny s dětmi

Z údajů o činnosti OSPOD vyplývá, že na Domažlicku bylo v roce 2017 zaevidováno 245 nových případů ohrožené mládeže. Oproti roku 2016 představuje tento počet nárůst o 64 nových případů. Rok 2017 se tak blíží roku 2015, kdy bylo evidováno těchto případů nejvíce (248) od roku 2014 (239). Dále v roce 2017 orgán evidoval 62 dětí v pěstounské nebo poručenské péči, což představuje nejnižší počet od roku 2014. Vývoj počtu dětí umístěných do pěstounské péče má klesající tendenci od roku 2015, kdy bylo v této oblasti zaznamenáno maximum (79).

V péči kurátora pro mládež bylo v roce 2017 celkem 110 dětí, což od roku 2014 představuje nejvyšší počet (nárůst 9 případů od roku 2016). V území se tak řešilo 19 případů trestné činnosti dětí a mladistvých a 10 přestupků. Nově evidovaných dětí s výchovnými problémy bylo pak 65, což je o 22 případů méně než v roce 2016. V roce 2017 klesl na polovinu počet dětí s nařízenou ústavní péčí (6). Nejvíce jich bylo v letech 2015 a 2016 (12).

V roce 2017 byl také zaznamenán největší počet zásahů pracovníků OSPOD v rámci nařízené pohotovostní služby. Tento počet je dvojnásobný oproti roku 2015.

Tabulka 8. Statistické údaje o činnosti OSPOD v letech 2014-2017

Úsek sociálně právní ochrany dětí	2014	2015	2016	2017
Zaevidované nové případy ohrožené mládeže	239	248	181	245
Děti v pěstounské či poručenské péči	70	79	68	62
Děti v evidenci kurátora pro mládež	106	106	101	110
Řešené případy trestné činnosti dětí a mladistvých	15	12	27	19
Řešené případy přestupků dětí a mladistvých	9	10	9	10
Nově evidované děti s výchovnými problémy	48	59	87	65
Počet dětí umístěných v ústavní výchově	7	12	12	6
Zásahy pracovníků vykonávajících pohotovostní službu	35	19	36	38

Zdroj: OSPOD MěÚ Domažlice, 2018

10.3. Ostatní osoby ohrožené sociálním vyloučením

Z dotazníku obcím, který vyplnilo 20 starostů ze 40 oslovených, vyplývá, že v obcích na Domažlicku se průměrně vyskytuje cca 8 osob dlouhodobě nezaměstnaných, přičemž 2 obce se nedokázaly k počtu vyjádřit pro nedostatek informací o této problematice. Dále téměř 16 osob či rodin žije v nevyhovujícím bydlení (na ubytovnách, u příbuzných, v neopravených domech, v nebytových prostorech...) a průměrně 4 osoby v obci jsou uživatelem drog. Pravděpodobně právě drogová problematika je v očích nejméně zmapována. 7 obcí se vyjádřilo v tom smyslu, že nejsou schopny určit počty drogově závislých osob ani je odhadnout, neboť tyto osoby svoji závislost neoznamují. Z vyjádření obcí k problematice bezdomovectví pak vyplývá, že se v těchto obcích vyskytuje průměrně 1 osoba bez přístřeší.

Z dat poskytnutých Odborem sociálních věcí a zdravotnictví MěÚ Domažlice je patrné, že počet klientů kurátora a jeho kontaktů s klienty byl nejvyšší v roce 2014. Pak počet klientů meziročně klesal, až v roce 2017 byl zaznamenán opětovný nárůst, a to o 13 klientů ve srovnání s rokem 2016. Ač byl v roce 2016 zaznamenán nejnižší počet klientů kurátora, počet jeho kontaktů s klienty rostl, což je možné chápat jako zintenzivnění sociální práce s danou cílovou skupinou, a to především v oblasti krátkodobého poradenství, které bylo v roce 2017 nejvyšší od roku 2014. Naopak dlouhodobá sociální práce vykazovala od roku 2015 meziroční pokles. Vývoj činnosti sociálního kurátora v letech 2014-2017 dokumentuje následující tabulka č. 9.

Město Domažlice eviduje také 13 případů opatrovnictví nesvéprávných osob (dle jeho vyjádření se případy meziročně prolínají, proto nelze tyto osoby vyčíslit v jednotlivých letech).

Tabulka 9. Statistické údaje o činnosti kurátora po dospělé v letech 2014-2017

	2014	2015	2016	2017
Počet klientů/kontaktů kurátora pro dospělé	83/180	72/140	69/151	82/174
Krátkodobé poradenství a zprostředkování sociální služby	11	9	5	14
Dlouhodobá sociální práce	36	43	41	37
Opatrovnictví nesvéprávných osob	13			

Zdroj: Odbor soc. věcí a zdravotnictví MěÚ Domažlice, 2018

Tabulka 10. Sociální dávky vyplacené Kontaktním pracovištěm ÚP Domažlice 2014-2017

Typ dávky	Rok	Vyplacená dávka (Kč)	Počet vyplacených dávek za rok	Průměrná měsíční celkem vyplacená dávka	Počet dávek (měsíční průměr)	Průměrná dávka na osobu
Příspěvek na bydlení	2014	9 655 799	3 444	804 650	287	2 804
	2015	9 395 359	3 469	782 947	289	2 708
	2016	4 953 710	1 800	412 809	150	2 752
	2017	7 746 564	2 867	645 547	239	2 702
Příspěvek na živobytí	2014	15 109 257	3 631	1 259 105	303	4 161
	2015	14 248 141	3 540	1 187 345	295	4 025
	2016	6 488 721	1 587	540 727	132	4 089
	2017	7 120 726	2 060	593 394	172	3 457
Doplatek na bydlení	2014	2 479 904	724	206 659	60	3 425
	2015	2 231 163	655	185 930	55	3 406
	2016	1 005 700	267	83 808	22	3 767
	2017	1 083 830	317	90 319	26	3 419

Třetí etapa komunitního plánování sociálních služeb na Domažlicku (2018)

Zdroj: ÚP ČR, KrP Plzeň, 2018

Tabulka 11. Dávky MOP vyplacené v letech 2014-2017 KoP ÚP Domažlice

Důvod dávky MOP	Rok	Vyplacená dávka (Kč)	Počet vyplacených dávek za rok	Průměrná výše dávky
Na úhradu nezbytného nákladu	2014	4 450	2	2 225
	2015	34 000	1	34 000
	2016	2 100	1	2 100
	2017	8 855	3	2 952
Na úhradu odůvodněných nákladů	2014	3 894	2	1 947
	2015	1 200	2	600
	2016	3 417	1	3 417
	2017	4 200	4	1 050
Na úhradu jednorázového výdaje	2014	12 997	4	3 250
	2015	29 946	8	3 743
	2016	6 700	4	1 675
	2017	23 000	5	4 600
Ohrožení sociálním vyloučením	2014	12 800	13	985
	2015	9 500	10	950
	2016	1 000	1	1 000
	2017	13 000	13	1 000
Řešení mimořádné události	2014	0	0	0
	2015	1 740	1	1 740
	2016	0	0	0
	2017	81 150	2	40 575
Újma na zdraví	2014	0	0	0
	2015	5 680	3	1 893
	2016	0	0	0
	2017	1 000	2	500

Zdroj: ÚP ČR, KrP Plzeň, 2018

10.4. Sociálně vyloučené lokality

Na území SO ORP Domažlice bylo dle Analýzy sociálně vyloučených lokalit v ČR² (zpracovatel GAC,s.r.o.) z roku 2015 identifikováno šest sociálně vyloučené lokality a to v obcích Bělá nad Radbuzou, Domažlice, Drahotín, Nemanice, Poběžovice a Rybník. Celkem v nich žije 100-400 osob.

SVL Bělá nad Radbuzou

Vyloučenou lokalitu v Bělé nad Radbuzou dle analýzy tvořil 1 jednopatrový rodinný dům s 8 přístřešky v centru města, ve kterém žije 25-50 osob.

SVL Domažlice

Ve městě Domažlice byla lokalizována jedna sociálně vyloučená lokalita tvořená soukromou ubytovnou, ve které bydlí přibližně 50 osob. V ubytovně žijí osoby závislé na sociálních dávkách a také zahraniční dělníci sezónně pracující v Domažlicích. V důsledku zániku sociálně vyloučených lokalit v Klatovech do této lokality v nedávné době přibyli také lidé s hlášeným trvalým pobytem v Klatovech, i jinak je pro lokalitu typická vysoká fluktuace obyvatel. Sociálně vyloučení či sociálně znevýhodnění žijí také v jiných oblastech města, nevytvářejí se zde ale další koncentrované SVL. ve městě působí několik poskytovatelů sociálních služeb zaměřených na poskytování terénních programů a sociálního poradenství pro sociálně vyloučené (Člověk v tísni, Diakonie ČCE, Diecézní charita Plzeň, Network East-West). Děti se sociálně znevýhodněného prostředí navštěvují nejčastěji základní školy hlavního vzdělávacího proudu. Z rizikových forem chování je v lokalitě závažné zejména užívání drog a alkoholu, a rovněž se zde vyskytuje prostituce.³

Lokalita je tvořena 1 domem na periferii města, existuje dlouhodobě a žije zde odhadem 25-50 obyvatel, z nichž 25 % jsou děti do 15 let.

SVL Drahotín

V obci Drahotín byla analýzou lokalizována jedna sociálně vyloučená lokalita tvořená třemi bytovými domy v centru obce, v nichž bydlí asi 50 sociálně vyloučených obyvatel (30 % děti do 15 let). Jeden z bytových domů je v majetku obce a je považován za lepší část SVL, obydlenu většinou starousedlíky, zatímco druhá část SVL složená ze dvou bytových domů vlastněných městem Domažlice vznikla částečně cíleným sestěhováním neplatičů nájemného z Domažlic a osob označených za problémové. V obci nefungují žádné sociální služby, nejbližší poskytovatelé se nacházejí v Domažlicích. Obec však organizuje volnočasové aktivity pro děti a mládež, kterých se účastní děti z lokality i děti z ostatních částí obce. Místní děti dojíždějí do ZŠ Poběžovice, která zavádí různá inkluzivní opatření. V obci panují poměrně dobré vztahy mezi obyvateli SVL a ostatní populací, nevyskytuje se tady ve větší míře ani žádné rizikové chování.⁴

SVL Nemanice

Sociálně vyloučená lokalita se nachází v centru obce a je tvořena skupinou domů ve špatném technickém stavu s celkem 28 byty. Patří sem 4 dvoupatrové bytové domy po 6 bytech a 1 rodinný dům se 4 byty. Žije zde 51-75 obyvatel.

² Text je převzat z Analýzy sociálně vyloučených lokalit v ČR, GAC,s.r.o., 2015

³ Text převzat z Analýzy sociálně vyloučených lokalit v ČR, GAC,s.r.o., 2015

⁴ Text převzat z Analýzy sociálně vyloučených lokalit v ČR, GAC,s.r.o., 2015

SVL Poběžovice

Sociálně vyloučená lokalita se nachází v centru obce a je tvořena skupinou domů přičemž jednotlivé domy nejsou koncentrovány přímo u sebe. Patří sem 2 domy po 1 bytě, které se nachází v bývalém areálu výrobního družstva, třípatrový dům s obydleným podkrovím a zahradou, 2 dvoupatrové domy po třech bytech a 1 malý rodinný dům. Celkem se jedná o cca 15 bytů, v nichž žije odhadem 50-75 obyvatel.

SVL Rybník

Sociálně vyloučená lokalita se nachází v centru obce a je tvořena skupinou domů s celkem 44 byty. Tvoří ji 7 bytových domů se 6-8 byty na dům, z nichž pouze některé jsou obydlené lidmi sociálně vyloučenými (cca 25 osob).

Z 20 obcí řešeného území, které se podílely na dotazníkovém šetření, 5 obcí uvedlo sociálně vyloučenou lokalitu nacházející se na svém území, z toho 3 obce se shodují s výše uvedenými údaji z Analýzy sociálně vyloučených lokalit v ČR.

Bělá nad Radbuzou uvedla jako sociálně vyloučenou lokalitu dům v Mlýnské ulici, č. p. 273. Obec danou problematiku řeší zřízením kanalizace a vodovodní přípojky.

Nemanice lokalizovaly tuto oblast skupinou domů s č. p. 12, 13, 15 a 16. Obec se k situaci dále vyjádřila tak, že v místě žijí lidé v absolutně nevyhovujících podmínkách a nikoho to nezajímá, příspěvek na bydlení je majitelům vyplácen a hlavně, že ve městě je klid. Obec neví, jak by danou situaci měla jinak řešit.

Poběžovice uvedly 2 tyto oblasti, a to Dvůr sv. Jiří ve Slovanské ulici a Mariánskou ulici, č. p. 89.

Obec Dražnov lokalizovala tuto oblast na budovu bývalé školy-učiliště, která je zkolaudována na kanceláře a sociální zařízení. V této budově fyzická osoba pronajímá prostory jako byty. Obec v dané lokalitě řeší primárně zajištění pořádku, což se po společném jednání podařilo zlepšit. Nelegální ubytování však pokračuje.

Klenčí pod Čerchovem uvádí za sociálně vyloučenou lokalitu objekt mlýna, č. p. 167, kde se již několik let zdržuje skupina problémových občanů, kteří způsobují rušení veřejného pořádku v obci, ale nelze s tím nic dělat. Obec se snaží situaci řešit za asistence Policie ČR, v závěru však není chováním této skupiny lidí nic porušováno, přestože v objektu přebývá údajně skupina cca 30 obyvatel na jednu koupelnu.

11. Přehled poskytovaných sociálních služeb v řešeném území

Přehled poskytovatelů, kteří byli k březnu 2018 registrováni v Registru poskytovatelů sociálních služeb a kteří mají v řešeném území sídlo, kancelář či pobočku, je uveden v tabulce č. 12.

Tabulka 12. Poskytovatelé sociálních služeb působící v řešeném území

POSKYTOVATEL	PRÁVNÍ FORMA
Člověk v tísni, o.p.s.	141 - Obecně prospěšná společnost
Centrum sociálních služeb Domažlice, p.o.	331 - Příspěvková organizace
Město Bělá nad Radbuzou	801 - Obec
Město Hostouň	801 - Obec
Město Poběžovice	801 - Obec

Třetí etapa komunitního plánování sociálních služeb na Domažlicku (2018)

Diecézní charita Plzeň	721 - Církevní organizace a náboženské společnosti
Městské centrum sociálně rehabilitačních služeb-domov pro seniory Domažlice, p.o.	331 – Příspěvková organizace
Vital Life, z.s.	706 - Spolek
Diakonie ČCE-středisko západní Čechy	721 - Církevní organizace a náboženské společnosti
Centrum pro zdravotně postižené Plzeňského kraje, o.p.s.	141 - Obecně prospěšná společnost
Správa uprchlických zařízení MV ČR	325 - Organizační složka státu
Svaz neslyšících a nedoslýchavých osob v ČR, z.s., Poradenské centrum Domažlice, p.s.	736 - Pobočný spolek
Domácí péče Domažlice, s.r.o.	112 - Společnost s ručením omezeným
MCT CZ, z.s.	706 - Spolek
Network East-West, z.o.	706 - Spolek
UCHO, z.s.	706 - Spolek

Zdroj: Dotazníkové šetření, 2018; Číselník právních forem MPMR ČR.

Následující tabulka prezentuje sociální služby poskytované v řešeném území, které jsou zde řazeny podle svého druhu a formy, a to v souladu se zákonem č. 108/2006 Sb., o sociálních službách. Dále je v tabulce uveden poskytovatel služby, včetně adresy jeho místního zastoupení.

Tabulka 13. Sociální služby poskytované v řešeném území

DRUH SOCIÁLNÍ SLUŽBY	FORMA SOCIÁLNÍ SLUŽBY	SLUŽBA	POSKYTOVATEL	ZAŘÍZENÍ, ADRESA POSKYTOVATELE V ÚZEMÍ
Sociální poradenství	Terénní, Ambulantní	Odborné sociální poradenství	Správa uprchlických zařízení MV ČR	Centrum na podporu integrace cizinců pro Plzeňský kraj, náměstí Míru 51, Domažlice 1, 344 01
			Svaz neslyšících a nedoslýchavých osob v ČR, z.s., Poradenské centrum Domažlice, p.s.	Poradenské centrum, Jindřichova 214, Dolejší Předměstí, Domažlice 1, 344 01
			Centrum sociálních služeb Domažlice, p.o.	Rodinná poradna Domažlice, Baldovská 583, Týnské Předměstí, Domažlice 1, 344 01
	Ambulantní		Centrum pro zdravotně postižené Plzeňského kraje	Msgre. B. Staška 265, Hořejší Předměstí, Domažlice 1, 334 01
	Terénní, Ambulantní		Člověk v tísní, o.p.s.	Náměstí Míru 40, Město, Domažlice 1, 344 01
Služby sociální péče	Pobytová	Domovy pro seniory	Centrum sociálních služeb Domažlice, p.o.	Domov pro seniory Domažlice, Baldovská 583, Týnské Předměstí, Domažlice 1, 344 01
			Městské centrum soc. rehabilitačních služeb-domov pro seniory	Prokopa Velikého 689, Týnské Předměstí, Domažlice 1, 344 01
	Terénní	Pečovatelská služba	Město Poběžovice	Náměstí Míru 47, Poběžovice, 345 22 Drahotínská 290, Poběžovice, 345 22
			Město Bělá nad Radbuzou	Náměstí 200, Bělá nad Radbuzou, 345 26 Školní 306, Bělá nad Radbuzou, 345 26
			Město Hostouň	Dobrohostova 110, Hostouň, 345 25 Příkopy 36, Hostouň, 345 25
			Domácí péče Domažlice, s.r.o.	U nemocnice 148, Týnské Předměstí, Domažlice 1, 344 01
			Městské centrum soc. rehabilitačních služeb-domov pro seniory	Břetislavova 84 a 209, Domažlice 1, 344 01
Ambulantní	Denní stacionáře	Vital Life, z.s. (do 31. 5. 2018)	Vital Stacio, Trhanov 139, 345 33	

Třetí etapa komunitního plánování sociálních služeb na Domažlicku (2018)

			Městské centrum soc. rehabilitačních služeb- domov pro seniory	
	Pobytová	Domovy se zvláštním režimem	Vital Life, z.s.	VITAL LIFE, Trhanov 139, 345 33
			Městské centrum soc. rehabilitačních služeb- Domov pro seniory	Benešova 97, Týnské Předměstí, Domažlice 1, 344 01
	Pobytová	Odlehčovací služby	Městské centrum soc. rehabilitačních služeb- Domov pro seniory	Prokopa Velikého 689, Týnské Předměstí, Domažlice 1, 344 01
	Terénní		Domácí péče Domažlice, s.r.o.	U nemocnice 148, Týnské Předměstí, Domažlice 1, 344 01
	Terénní	Osobní asistence	Domácí péče Domažlice, s.r.o.	U nemocnice 148, Týnské Předměstí, Domažlice 1, 344 01
Služby sociální prevence	Pobytová	Azylové domy	Diecézní charita Plzeň	Azylový dům Domažlice, Kozinova 177, Hořejší Předměstí, Domažlice 1, 344 01
			Diecézní charita Plzeň	Domov pro matky s dětmi v tísní, Havlovice 5, Domažlice 1, 344 01
	Ambulantní	Sociálně terapeutické dílny	Diecézní charita Plzeň	Soc. terapeut. Dílny sv. Josefa, Kozinova 297, Hořejší Předměstí, Domažlice 1, 344 01
	Ambulantní	Sociálně aktivizační služby pro seniory a OZP	Diecézní charita Plzeň	Volnočasové kluby DUHA, Kozinova 297, Hořejší Předměstí, Domažlice 1, 344 01
			UCHO, z.s.	Centrum Ouško, Tlumačov 35, Domažlice 1, 344 01
	Terénní, Ambulantní	Sociální rehabilitace	Diecézní charita Plzeň	SOS Domažlice, Náměstí Míru 136, Město, Domažlice 1, 344 01
	Ambulantní	Tlumočnické služby	Svaz neslyšících a nedoslýchavých osob v ČR, z.s., Poradenské centrum Domažlice, p.s.	Tlumočnická služba Plzeňský kraj, Jindřichova 214, Dolejší Předměstí, Domažlice 1, 344 01
	Terénní, Ambulantní	Raná péče	MCT CZ, z.s.	MTC CZ středisko rané péče, Nový Spálenec 25, Česká Kubice, 344 01 Domažlice 1
	Terénní	Terénní programy	Network East-West, z.s.	Centrum Jana, U nemocnice 148, Týnské Předměstí, Domažlice 1, 344 01
			Člověk v tísní, o.p.s.	Náměstí Míru 40, Město, Domažlice 1, 344 01
Terénní, Ambulantní	Krizová pomoc	Diakonie ČCE-středisko Západní Čechy (do 31. 12. 2018)	Plus pro lidi v krizové situaci, Náměstí Míru 40, Město, Domažlice 1, 344 01	
Terénní, Ambulantní	Nízkoprahová zařízení pro děti a mládež	Diakonie ČCE-středisko Západní Čechy	Klub Fontána, Klub Uličník, Zahradní 542, Bězděkovské Předměstí, Domažlice 1, 344 01	
Terénní, Ambulantní	Sociálně aktivizační služby pro rodiny s dětmi	Diakonie ČCE-středisko Západní Čechy	Archa pro rodiny s dětmi, Náměstí Míru 40, Město, Domažlice 1, 344 01	
		Člověk v tísní, o.p.s.	Náměstí Míru 40, Město, Domažlice 1, 344 01	

Zdroj: Registr poskytovatelů sociálních služeb; Dotazníkové šetření, 2018.

11.1. Druhy sociálních služeb

Podle zákona č. 108/2006 Sb., o sociálních službách, rozlišujeme služby sociálního poradenství, služby sociální péče a služby sociální prevence, přičemž základní sociální poradenství poskytuje zdarma každý poskytovatel.

V řešeném území jsou poskytovány všechny tři druhy sociálních služeb. **Odborné sociální poradenství** na území poskytuje 5 poskytovatelů.

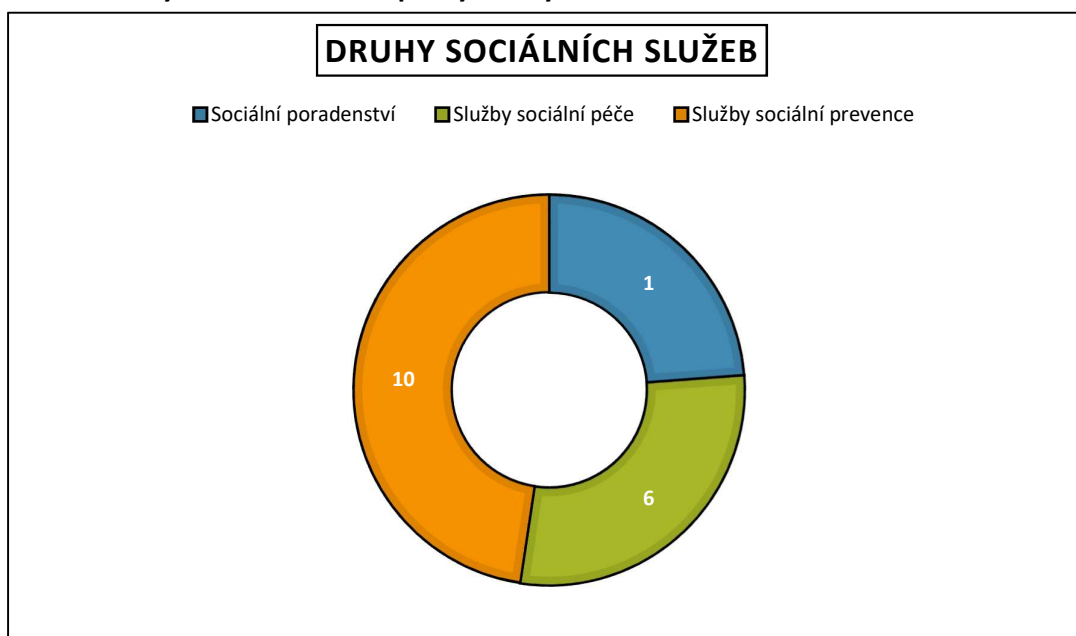
Dále je zde poskytováno 6 **služeb sociální péče**. Konkrétně se jedná o Domovy pro seniory (prostřednictvím 2 poskytovatelů), o Pečovatelskou službu (prostřednictvím 5 poskytovatelů), dále o Denní stacionáře (poskytované 2 poskytovateli), o Domovy se zvláštním režimem (poskytované 2 poskytovateli), Odlehčovací služby (poskytují 2 poskytovatelé) a Osobní asistence, kterou na území poskytuje 1 poskytovatel. Dle sdělení poskytovatele ze dne

Třetí etapa komunitního plánování sociálních služeb na Domažlicku (2018)

29. 6. 2018, končí v řešeném území s poskytováním osobní asistence k 31. 12. 2018 a odlehčovací služby již k 30. 6. 2018.

Nejvíce poskytovaných služeb spadá do skupiny **služeb sociální prevence** (10). Jedná se o Azylové domy (provozují 2 poskytovatelé), o Sociálně terapeutické dílny (poskytuje 1 poskytovatel), o Sociálně aktivizační služby pro OZP a seniory (poskytují 2 poskytovatelé), o Sociální rehabilitaci (poskytuje 1 poskytovatel), o Tlumočnické služby (1 poskytovatel), o Ranou péči (1 poskytovatel), o Terénní programy (2 poskytovatelé), o Krizovou pomoc (1 poskytovatel), o Nízkoprahová zařízení pro děti a mládež (1 poskytovatel) a o Sociálně aktivizační služby pro rodiny s dětmi, které na území poskytují 2 poskytovatelé.

Graf 5. Druhy sociálních služeb poskytovaných v řešeném území



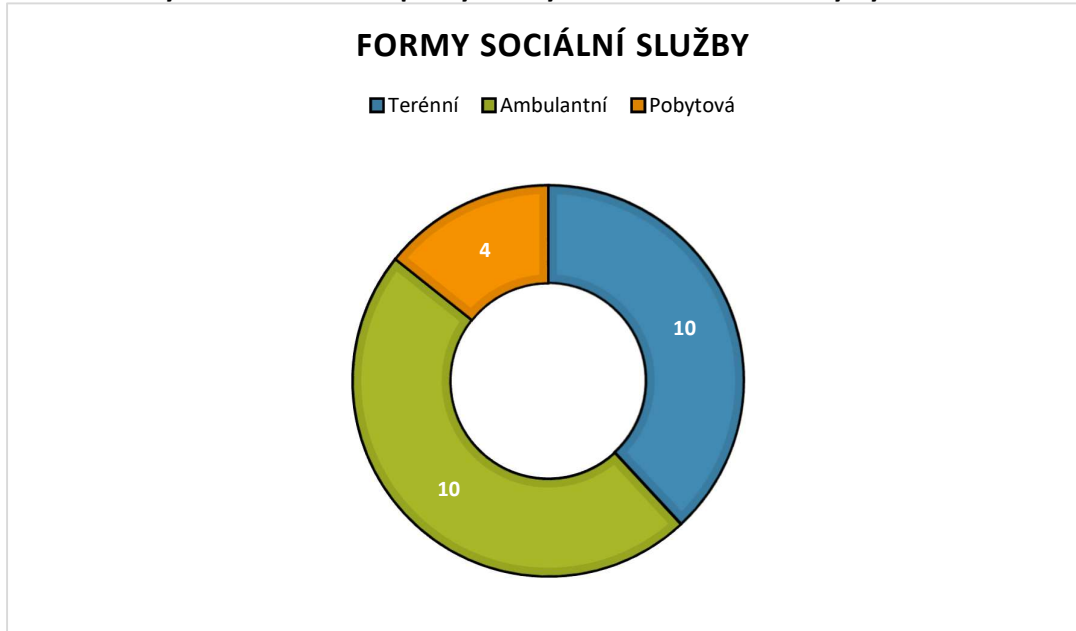
Zdroj: Registr poskytovatelů sociálních služeb, dotazníkové šetření, 2018.

11.2. Formy sociálních služeb

Dle formy poskytování se sociální služby dělí na ambulantní, terénní a pobytové. V některých případech může být forma kombinovaná.

Občanům Domažlicka jsou nejčastěji místními organizacemi poskytovány služby terénní (10). Touto formou je na území poskytováno odborné sociální poradenství, pečovatelská služba, odlehčovací služba, osobní asistence, sociální rehabilitace, raná péče, terénní programy, krizová pomoc, nízkoprahová zařízení pro děti a mládež a sociálně aktivizační služby pro rodiny s dětmi. Dále má 10 místních služeb formu ambulantní. Jedná se konkrétně o odborné sociální poradenství, denní stacionáře, sociálně terapeutické dílny, sociálně aktivizační služby pro seniory a OZP, sociální rehabilitaci, tlumočnické služby, ranou péči, krizovou pomoc, nízkoprahová zařízení pro děti a mládež a sociálně aktivizační služby pro rodiny s dětmi. Pobytová forma sociální služby je na území zastoupena ve 4 případech, a to v rámci služeb domovů pro seniory, domovů se zvláštním režimem, odlehčovací služby a azylových domů.

Graf 6. Formy sociálních služeb poskytovaných v SO ORP Horšovský Týn



Zdroj: Registr poskytovatelů sociálních služeb, dotazníkové šetření, 2018.

11.3. Typy sociálních služeb

V řešeném území je občanům poskytováno 17 různých typů sociální služby, což představuje 52 % zastoupení všech sociálních služeb, které definuje zákon č. 108/2006 Sb., o sociálních službách. Konkrétně se jedná o sociální služby - odborné sociální poradenství, domovy pro seniory, denní stacionáře, domovy se zvláštním režimem, pečovatelská služba, odlehčovací služba, osobní asistence, azylové domy, sociální rehabilitace, sociálně terapeutické dílny, sociálně aktivizační služby pro seniory a ozp, sociálně aktivizační služby pro rodiny s dětmi, terénní programy, tlumočnické služby, raná péče, krizová pomoc, nízkoprahová zařízení pro děti a mládež.

Z pohledu věku jsou sociální služby v řešeném území poskytovány již dětem (respektive rodinám s dětmi) od narození (sociálně aktivizační služby pro rodiny s dětmi, raná péče, azylové domy ve věkové kategorii). Od 1. roku věku dítěte jsou na území již cíleny sociálně aktivizační služby pro osoby se zdravotním postižením. Na dětské uživatele a mládež se dále zaměřují také služby nízkoprahových zařízení pro děti a mládež (6-20 let), odborné sociální poradenství a terénní programy (6-26 let). Na uživatele od 11 let věku se také zaměřuje odlehčovací služba. Na věkovou skupinu 16-80+ cílí další odborné sociální poradenství a terénní programy. Ostatní služby jsou na území poskytovány žadatelům po dosažení zletilosti. Bez omezení věku jsou v řešeném území dále poskytovány odborné sociální poradenství, sociální rehabilitace, krizová pomoc, sociálně aktivizační služby pro rodiny s dětmi, osobní asistence a tlumočnické služby.

11.4. Kapacita a dostupnost sociálních služeb

Třetí etapa komunitního plánování sociálních služeb na Domažlicku (2018)

Informace o kapacitě a místní dostupnosti sociálních služeb poskytovaných na v řešeném území vycházejí z dat, které v rámci dotazníkového šetření uvedli poskytovatelé sociálních služeb působící v řešeném území.

Neuspokojení žadatelé v řešeném území jsou tradičně nejvíce vykazováni v pobytové formě sociálních služeb, na kterou jsou poskytovatelé nuceni vést pořadníky. Konkrétně se jedná o kapacity domova pro seniory, kde Centrum sociálních služeb Domažlice, p.o. eviduje v pořadníku 151 žadatelů o službu, a dále Městské centrum sociálně rehabilitačních služeb-domov pro seniory 234 žadatelů, přičemž 178 označuje za akutní. U služeb domova se zvláštním režimem eviduje tento poskytovatel v pořadníku 51 čekatelů a Vital Life, z.s. 1 žadatele. Pořadníky jsou vedeny také u služeb azylových domů Diecézní charity Plzeň. V pořadníku Azylového domu Domažlice bylo ke konci období evidováno 68 žadatelů o službu a v Domově pro matky s dětmi v tísni 5 čekatelek. V pořadníku je také 16 žadatelů o pobytovou formu odlehčovací služby, kterou v řešeném území poskytuje Městské centrum sociálně rehabilitačních služeb-domov pro seniory.

U terénních a ambulantních forem sociálních služeb poskytovaných na území je situace s neuspokojenými žadateli příznivější, ti jsou vykazováni pouze v odborném sociálním poradenství a také v terénních programech, které na území poskytuje Člověk v tísni, o.p.s. Tento poskytovatel neuvádí evidenci pořadníků na tyto služby. Pořadník na terénní služby vede Město Poběžovice, a to konkrétně na pečovatelskou službu, kde ke konci období byli evidováni 4 žadatelé o tuto službu.

11.5. Návazné služby poskytované poskytovateli sociálních služeb na území Domažlicka

Někteří poskytovatelé sociálních služeb v rámci své činnosti poskytují na území Domažlicka i návazné či další služby. Výčet těchto služeb vychází z dotazníkového šetření, v rámci kterého poskytovatelé uvedli, které další služby v území poskytují.

Člověk v tísni, o.p.s. na území realizuje mimo sociální služby tyto služby:

- Podpora vzdělávání a kariéerní poradenství - individuální skupinová podpora dětí, mladistvých a rodičů, doprovázená volnočasovými aktivitami, s cílem zvýšit školní úspěšnost (v případě kariérového poradenství také úspěšnost při pracovním uplatnění) a dobu setrvání ve vzdělávacím systému. Rozsah 1 úvazek.
- Poradenství obětem trestné činnosti - služba s celokrajskou působností.

Domácí péče Domažlice, s.r.o poskytuje kromě uvedených služeb v okrese Domažlice také domácí zdravotní péči.

MCT CZ, z.s. poskytuje dále:

- Plavání pro děti a mládež ZTP a chronicky nemocné – odborně kvalifikovaní pracovníci jsou schopni navrhnout a realizovat vhodný pohybový program terapeutického významu, a to s ohledem na zdravotní stav a hendikep uživatele. Cílem je aktivně trávený volný čas, samostatnost, vyrovnanost, rozvoj, vzdělanost a uplatnění svých schopností.
- Doplnkové programy – veřejné soutěže, závody, setkávání, kurzy, semináře, a to s cílem informovat veřejnost o životě osob s postižením.

Třetí etapa komunitního plánování sociálních služeb na Domažlicku (2018)

- Masáže, dechová cvičení.

Network East-West, z.s. mimo sociální služby provozuje dermatovenerologickou ambulanci – testování na pohlavně přenosné choroby.

Diakonie Západ ČCE - kromě Archy pro rodiny s dětmi, Plusu pro osoby v krizové situaci a Klubu Fontána a Klubu Uličník pro děti a mládež poskytuje na Domažlicku také:

- Terén pro ohrožené osoby - terénní program pro cílové skupiny imigrantů a azylantů, oběti obchodu s lidmi, oběti domácího násilí, oběti trestné činnosti a osoby komerčně zneužívané.
- Adite pro náhradní rodiny – služba doprovází pěstounské rodiny.
- Prevence pro školy a veřejnost - realizuje programy všeobecné primární prevence zejména na školách.
- Dobrovolnictví pro ochotné pomocníky - vyhledávání a začleňování dobrovolníků do sociálních služeb.
- Od 1. 9. 2018 bude v ORP Domažlice působit také pečovatelská služba Jubilata.

Správa uprchlických zařízení Ministerstva vnitra ČR kromě registrovaných služeb v řešeném území zajišťuje kurzy českého jazyka a kurzy sociokulturní orientace pro cizince spadající do cílové skupiny projektu. Kurzy jsou realizovány v rámci Plzeňského kraje.

Centrum pro zdravotně postižené Plzeňského kraje dále poskytuje právní poradenství.

12. Problémy v sociální oblasti a chybějící služby na Domažlicku

V rámci mapování stávající sociální situace na Domažlicku jsme také zjišťovali, s jakými problémy v sociální oblasti se aktuálně obce potýkají, jaké služby v území dle zástupců obcí, poskytovatelů sociálních služeb a také sociálních pracovníků městských úřadů chybí a s jakými problémy při zajištění svých služeb se potýkají jejich poskytovatelé.

Získané informace o chybějících službách nelze považovat za plnohodnotnou náhradu informací, které lze získat přímo od zájemců o službu či stávajících uživatelů, ale zejména poskytovatelé služeb jsou v nejužším kontaktu s lidmi v jejich aktuální životní situaci a díky tomu získávají přehled o tom, jaké služby v území chybí nebo je jejich nedostatek.

Z dotazníku obcím, který vyplnilo 20 starostů ze 40 oslovených obcí vyplývá, že mezi největší problémy v sociální oblasti v obcích na Domažlicku patří:

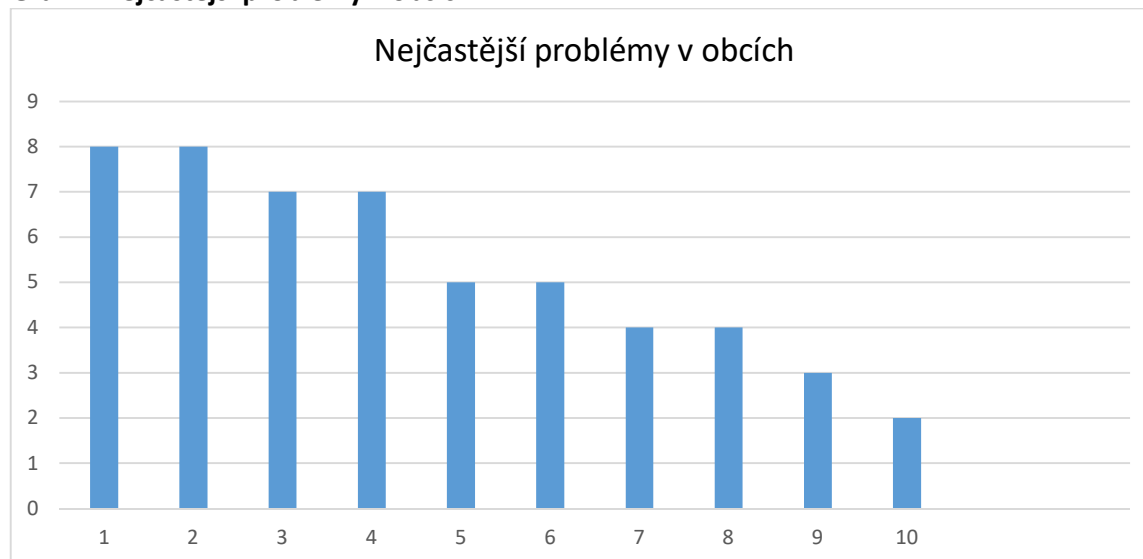
- existence míst v obci s nezajištěným bezbariérovým přístupem (8 obcí),
- problémy nesoběstačných seniorů, kteří v obci žijí sami s minimální pomocí ze strany rodiny nebo sociálních služeb (8 obcí),
- dlouhodobá nezaměstnanost občanů (7 obcí),
- vysoká míra zadlužení občanů obce (7 obcí),
- problematika rodin pečujících o zdravotně postiženého člena rodiny (5 obcí),
- nedostatek aktivit pro soběstačné seniory (5 obcí),
- výskyt drogové problematiky na svém území (4 obce),
- nedostatek volnočasových aktivit pro děti a mládež (4 obce),
- výskyt občanů bez bydlení nebo žijících v nevyhovujícím bydlení (3 obce),
- absence aktivit pro neorganizovanou mládež, která nevyužívá standardní nabídku aktivit mimoškolských zařízení (2 obce).

K vymezení největších problémů vyskytujících se na území obce se jedna obec vyjádřila tak, že toto nedokáže posoudit, protože to neví.

Další specifický problém spatřuje jedna obec v absenci personálního zajištění aktivit pro všechny cílové skupiny a také personál pro obyvatele, kteří by měli chuť dělat cokoliv dobrovolně.

Za problém v obci není starosty řešeného území považována kriminalita.

Graf 7. Nejčastější problémy v obcích



Zdroj: Dotazníkové šetření, 2018

Tabulka 14. Legenda ke grafu č. 7

Číslo	Problém
1	Existence míst v obci s nezajištěným bezbariérovým přístupem
2	Problémy nesoběstačných seniorů, kteří v obci žijí sami s minimální pomocí ze strany rodiny nebo sociálních služeb
3	Dlouhodobá nezaměstnanost občanů
4	Vysoká míra zadlužení občanů obce
5	Problematika rodin pečujících o zdravotně postiženého člena rodiny
6	Nedostatek aktivit pro soběstačné seniory
7	Výskyt drogové problematiky na svém území
8	Nedostatek volnočasových aktivit pro děti a mládež
9	Výskyt občanů bez bydlení nebo žijících v nevyhovujícím bydlení
10	Absence aktivit pro neorganizovanou mládež, která nevyužívá standardní nabídku aktivit mimoškolních zařízení

V rámci dotazníkového šetření se 14 obcí vyjádřilo tak, že na svém území nepostrádají žádné sociální služby, 1 starosta obec se vyjádřil v tom smyslu, že neví, jaké služby by občané obce mohli požadovat, a nezná ani způsob, jak tyto potřeby zjistit, naopak 6 obcí uvedlo, že **postrádají**:

- služby péče o seniory a chronicky nemocné občany, kteří potřebují celodenní péči, ale chtějí zůstat v domácím prostředí
- noclehárnu
- dostatečnou kapacitu azylového domu
- sociální bydlení
- terénní zdravotní péči
- mobilní hospic
- služby pro neformálně pečující osoby (proškolení)
- bezplatnou mediaci
- terénní služby – psychoterapeutické
- dostupnost lékařské služby
- sociální podnik

Třetí etapa komunitního plánování sociálních služeb na Domažlicku (2018)

- respitní péče

Z pohledu poskytovatelů sociálních služeb a pracovníků sociálních odborů měst **chybí na Domažlicku zejména:**

- Dostupné a sociální bydlení – obecně jsou byty postrádány napříč všemi cílovými skupinami, především pro rodiny s dětmi, osoby s psychiatrickým onemocněním a se závislostmi, seniory, jedince propuštěné z výkonu trestu a zařízení pro výkon ústavní výchovy. Chybí krizový byt i krizové lůžko, dále solidní ubytovna, kde by bylo schváleno vyplácení doplatku na bydlení. Požadavky jsou jak na větší byty pro rodiny tak i na malometrážní byty.
- Pobytové služby péče o osoby s psychiatrickou diagnózou (domovy se zvláštním režimem, domovy pro seniory, chráněné bydlení).
- Chráněné bydlení pro osoby s mentálním postižením.
- Odlehčovací služby (terénní i pobytová forma).
- Ubytování jako mezistupeň vlastního bydlení a pobytových zařízení (penziony s pečovatelskou službou nebo terénní služby na podporu osob ve svých domácnostech).
- Dostatečná kapacita domovů se zvláštním režimem.
- Svoz uživatelů do služeb (např. novodobá sanitka apod.).
- Stacionář, osobní asistence a odlehčovací služby pro děti se zdravotním postižením (7-12 let).
- Dostatečná lékařská péče (psychologická, psychiatrická, foniatriká).
- Dostatečná kapacita služeb zaměřených na rozvoj finanční gramotnosti a řešení dluhové problematiky.
- Služby pro drogově závislé (centrum s možností hygieny, výměnný program, ubytování, terapie, terénní program).
- Sociální podnik pro zaměstnávání uživatelů služeb azylového domu a také osob s mentálním postižením.
- Noclehárna a azylové bydlení.
- Dům na půl cesty.
- Pobytová zařízení pro cílovou skupinu osob bez domova (zejména po dosažení seniorského věku).
- Individuální doučování dětí.
- Dostatečná dopravní obslužnost (především autobusová doprava Plzeňského kraje).
- Asistenční služba (24 hodinová pomoc a péče osobám nesoběstačným z různých důvodů).
- Volnočasové aktivity a vyžití aktivních a soběstačných seniorů.
- Volnočasové aktivity pro děti (2. stupeň základní školy).
- Bezplatná mediace.

Bližší jsme se zaměřili na problematiku zajištění **terénní pečovatelské služby** na Domažlicku. Jedná se o službu, která umožňuje občanům při ztrátě soběstačnosti nadále žít v domácím

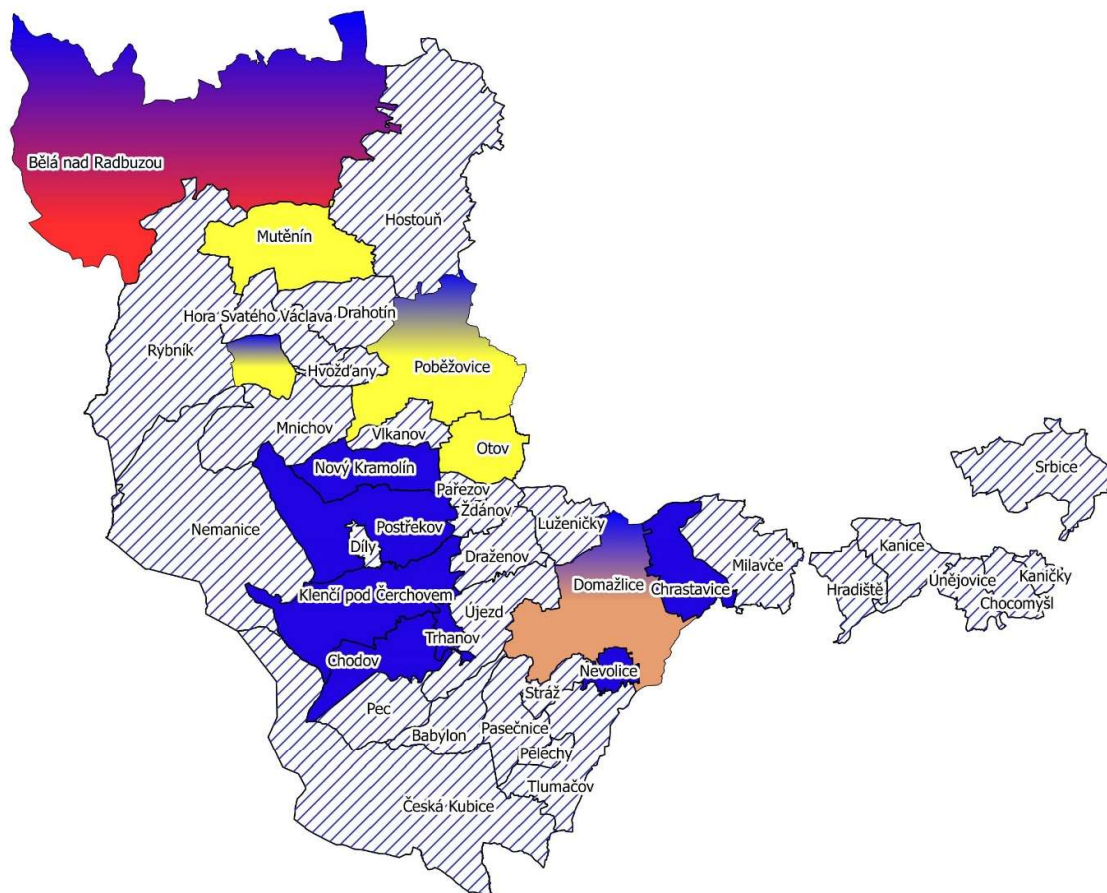
Třetí etapa komunitního plánování sociálních služeb na Domažlicku (2018)

prostředí. Zajištění dostatečné kapacity této služby na celém území je předpokladem pro to, aby lidé se sníženou soběstačností nemuseli opouštět své přirozené domácí prostředí a odcházet do pobytových zařízení sociálních služeb.

Pokrytí území pečovatelskou službou a osobní asistencí je znázorněno obrázkem č. 6. V mapce jsou modře označeny obce, ve kterých byla služba aktuálně zajištěna Domácí péčí Domažlice, s.r.o., žlutě jsou označeny obce pokryté pečovatelskou Města Poběžovice, červeně pokrytí pečovatelskou službou Města Bělá Nad Radbuzou a růžově pak působnost Městského centra sociálně rehabilitačních služeb Domažlice. Šrafovaním jsou vyznačeny obce, ve kterých aktuálně služba zajištěna nebyla, ale je potencionálně možné zde zajistit službu Domácí péčí Domažlice.

Obrázek 6. Dostupnost pečovatelské služby na Domažlicku k 1. 6. 2018

Dostupnost pečovatelské služby na Domažlicku k 1. 6. 2018



Legenda

- Domácí péče Domažlice, s.r.o.
- Působnost Domácí péče Domažlice, s.r.o.
- Město Pobežovice
- Město Bělá nad Radbuzou
- Městské centrum sociálně rehabilitačních služeb

Zdroj: Autor, data dotazníkové šetření, 2018

Třetí etapa komunitního plánování sociálních služeb na Domažlicku (2018)

Pro rozvoj sociálních služeb a jejich plánování je dále nutná znalost **potíží a překážek**, se kterými se poskytovatelé při poskytování svých služeb potýkají. Mezi nejčastější zmiňované problémy patří:

- Chybějící personál – polovině poskytovatelů služeb v řešeném území chybí personál, konkrétně sociální pracovníci a v pobytových službách také zdravotnický personál. Poskytovatelé shledávají velký problém při výběru kvalitních, dostatečně vzdělaných, empatických pracovníků, ochotných pracovat často jen na DPP a DPČ (v případech, kdy poskytovatel HPP nemůže nabídnout). Tímto stavem je blokován rozsah poskytovaných služeb, který je vzhledem k neuspokojeným žadatelům nutný dále rozvíjet.
- Finanční prostředky na provoz služeb – polovina poskytovatelů se potýká s nedostatkem finančních prostředků, někteří mají ztížený přístup k finančním prostředkům tím, že nejsou zařazeni do základní krajské sítě, dále neochotou obcí podílet se na provozu služeb poskytovaných v jejich území. Chybí také peníze na reklamu, osvětu a propagaci služeb.
- Náročná administrativní zátěž spojená s provozem služby.
- Materiální vybavení (v návaznosti na nedostatek finančních prostředků a nedostatečnou dopravní obslužnost v daném území) – třem poskytovatelům chybí další vozidlo na provoz terénní formy služby, je také nutná obměna stávajícího vozového parku nebo jeho rozšíření.
- Vhodné prostory pro provozování služby a její kapacitu (nevyhovující prostory pro službu nebo absence prostorů pro její rozšíření).
- Dopravní obslužnost (nedostatečná MHD v daném území, která představuje bariéru pro vstup uživatelů do služby).
- Nedostatečný prostor pro další vzdělávání pracovníků v sociálních službách a zvyšování jejich kvalifikace a kompetencí.

Jednou z oblastí, na které jsme se při mapování stávající situace sociálních služeb zaměřili, byla také **spolupráce** poskytovatelů sociálních služeb, obcí a dalších aktérů. K této oblasti zaznělo několik připomínek:

- Byla by vhodná lepší propojenost, spolupráce a komunikace mezi jednotlivými službami, aby si nekonkurovaly, ale vhodně se doplňovaly. Jednotliví poskytovatelé spolu málo komunikují, nesdílí informace, nemají zájem o společná setkávání apod.
- Větší zapojení obcí do problémů obyvatel a angažovanost při jejich řešení ve spolupráci se službami.
- Nefunkční vzájemná spolupráce mezi sociálními službami a dalšími institucemi, především ne vždy vstřícný přístup ze strany OSPODu a nesystematický přístup k informacím od ÚP (informace lze získat pouze na základě dobré vůle úředníků).
- Nezájem o spolupráci při řešení problémů ze strany některých škol, je problém do škol proniknout, nechtějí si problém připustit.
- Je potřeba lepší kooperace a propojení služeb a institucí v oblasti rozpadajících se rodin (neziskovky, OSPODy, soudy, zdravotnická zařízení...).

Nezbytnou podmínkou pro využívání sociálních služeb je kvalitní **informovanost** o jejich existenci, a to ve vztahu k osobám, které se ocitají v tíživé sociální situaci, tak i k pomáhajícím organizacím a dalším institucím. V dotazníkovém šetření 5 obcí uvedlo, že nemají dostatek informací o tom, jaké sociální služby jsou jejich občanům dostupné. 2 z těchto obcí zároveň uvedly, že jsou spokojené se stávajícím rozsahem poskytovaných služeb na svém území. Zbytek obcí (15) má dostatek informací o rozsahu poskytovaných služeb v obci, z toho 1 obec současně uvedla, že neví o službách, které jsou v obci poskytovány. Poskytovatelé služeb se v řešeném území prezentují letáky, osobním setkáním, účastí na konferencích a na akcích obcí a institucí a také svojí dostupností na internetu. Z dotazníků a rozhovorů byly dále k dané oblasti zaznamenány tyto postřehy:

- Především menší obce nemají zájem o bližší informace o rozsahu poskytovaných služeb, nemají zájem o spolupráci, nedokáží posoudit nutnost působení služby v obci.
- Je postrádán hromadný katalog služeb poskytovaných v daném území.
- Lidé nevědí o svých nárocích (osobní práva, dávky...).
- Vedle malých obcí jsou nedostatečně o službách informováni také lékaři, školy a senioři. Ze strany lékařů a škol to často bývá zapříčiněno nerespektováním poskytovatelů jako odborníků (sociální oblast je sféra mimo zdravotnictví nebo pedagogiku).
- Přílišná propagace služeb přináší nárůst uživatelů o sociální služby, což naráží na jejich nedostatečné personální zajištění.
- Kdo chce, ten si informace najde na internetu nebo ho nakontaktuje již stávající uživatel služby.

13. Plány v sociální oblasti obcí a poskytovatelů sociálních služeb

Pro plánování rozvoje sociálních a návazných služeb je také třeba zmapovat plány obcí v sociální oblasti a poskytovatelů sociálních služeb. Ty mnohdy odrážejí aktuální situaci v oblasti služeb, problematiku financování a poptávku po službách. V rámci šetření jsme zjišťovali plány v horizontu 1-5 let. 7 obcí v řešeném území uvedlo přípravu realizace sociálních projektů na svém území:

- Domažlice - rekonstrukce Domu s pečovatelskou službou v ulici Břetislavova 209,
- rekonstrukce Komunitního centra (rok 2019).
- Bělá nad Radbuzou - Centrum občanů města Bělá nad Radbuzou,
- Domov se zvláštním režimem Železná (určeno pro seniory).
- Česká Kubice - výstavba komunitního bydlení pro seniory a sociálních bytů v Novém Spálenci.
- Postřekov - domov pro seniory,
- komunitní bydlení pro seniory,
- zajištění pečovatelské služby v obci a zahájení spolupráce s novou sociální službou.
- Ždánov - investiční projekt-oprava starého zámečku s možností využití jeho části jako domova s pečovatelskou službou.
- Draženov - přestavba prostor nad stávající restaurací na 5 sociálních bytů.
- Luženičky - výstavba sociálního bytu v případě, že to obci bude nařizovat zákon.

Třetí etapa komunitního plánování sociálních služeb na Domažlicku (2018)

Poskytovatelé sociálních služeb na Domažlicku plánují zejména alespoň udržení svých služeb ve stávajícím rozsahu a kapacitě, případně rozšíření služeb dle potřeb občanů. Tyto plány jsou realizovatelné pouze v závislosti na situaci finančního, personálního a materiálního zajištění služeb, která však není v současné době příliš příznivá. Vedle udržení stávajícího stavu v dotazníkovém šetření poskytovatelé uvedli dále tyto plány:

- Pečovatelská služba obecně do budoucna předpokládá vyšší požadavky uživatelů na úkony osobní péče (současný stav je spíše orientován na dovážku obědů).
- Zapojení služeb do krajské základní sítě sociálních služeb.
- Vznik nové služby-odborné sociální poradenství pro drogově závislé (2x týdně dopoledne – cca 8 klientů týdně).
- Zapojit více obce do problematiky služeb a zvýšit i jejich finanční podíl na provozování služby.
- Příprava besed o krizi ve školách – již realizováno
- Nízkoprahová přípravka pro předškolní děti – již realizováno.
- Drobné projektové záměry-hra na finanční gramotnost (desková hra).
- Rozšíření služeb azylového domu tak, aby služby byly pro uživatele co nejdostupnější.
- Rozšířit kapacitu lůžek v DZR.
- Rozšiřovat kapacitu pečovatelské služby v terénu (i večer).
- Zřízení oddělení paliativní péče (zajištění prostor, vybavení a vyškoleného empatického personálu).
- Změna organizační struktury organizace – již realizováno.
- Zajištění ve městě SOS pomoci (tlačítko pro seniory).
- Rozšíření práce s rodinami v oblasti speciální pedagogiky s ohledem na nárůst dětí s mentálním postižením.
- Rozšířit klientskou základnu pro službu tlumočnictví.
- Rozšíření SAS pro seniory a OZP se sluchovým postižením o terénní formu.
- Rozšíření cílové skupiny odborného sociálního poradenství pro cizince a uprchlíky.
- Ukončení služby osobní asistence a terénní odlehčovací služby z důvodů personálních a komplikovanosti při rozúčtování nákladů na jednotlivé služby.

14. Personální a finanční zdroje poskytovatelů sociálních služeb

14.1. Personální zdroje

K otázce personálních zdrojů se vyjádřilo všech 15 poskytovatelů, kteří vyplnili dotazník (ne všichni poskytovatelé uvedli všechna data).

Tabulka 15. Počty a pracovní úvazky pracovníků v sociálních službách na Domažlicku

Poskytovatel	Druh služby	Počet pracovníků v přímé péči				Počet administrativních pracovníků		Počet dobrovolníků
		Počet sociálních pracovníků		Počet pracovníků v sociálních službách		Počet	Úvazky	
		Počet	Úvazky	Počet	Úvazky			
Člověk v tísni, o.p.s.	Terénní programy	1	0,35					
	Sociálně aktivizační služby (SAS)	1	0,5					
	Odborné sociální poradenství	1	0,3					
Diecézní charita Plzeň	Sociální rehabilitace	2	2	0	0	3	0,45	0
	Sociálně aktivizační služby (SAS)	2	0,95	2	1	4	0,5	0
	Sociálně terapeutické dílny	1	1,0	11	8,5	5	0,85	0
	Azylové domy	6	3,3	16	9,4	7	1,9	0
Město Bělá nad Radbuzou	Pečovatelská služba	1	1,0	3	2,15	0	0	0
Město Pobežovice	Pečovatelská služba	1	0,25	2	1,75	0	0	0
Centrum sociálních služeb Domažlice, p.o.	Domovy pro seniory	4	3,75	34	34	8	5,12	0
	Odborné sociální poradenství	1	1	0	0	6	0,12	0
Městské centrum sociálně rehabilitačních služeb-domov pro seniory Domažlice, p.o.	Denní stacionáře	1	0,2	1	0,2	1	0,2	0
	Domovy pro seniory	2	1,6	24	23	4	3	0
	Domovy se zvláštním režimem	2	2	8	8	2	2	0
	Odlehčovací služby	1	0,4	4	4	1	1	0
	Pečovatelská služba	2	2	10	8,5	2	1,5	0
Diakonie ČCE-středisko západní Čechy	Krizová pomoc	1	0,25	0	0	25	0,055	0
	Nízkoprahová zařízení pro děti a mládež	6	5,1	2	2	20	1,125	0
	Sociálně aktivizační služby (SAS)	4	2,85	0	0	0,439	20	1
Vital Life, z.s.	Denní stacionáře	1	0,2	5	2,3	0	0	0
	Domovy se zvláštním režimem	1	0,4	13		0	0	0
Centrum pro zdravotně postižené Plzeňského kraje, o.p.s.	Odborné sociální poradenství	1						
Správa uprchlických zařízení MV ČR	Odborné sociální poradenství	3	1,8	0	0	1	0,1	0
Svaz neslyšících a nedoslýchavých osob v ČR, z.s.	Odborné sociální poradenství	1	0,5			2	0,25	0
	Tlumočnické služby	1	0,1	1	0,1	1	0,025	0
Domácí péče Domažlice, s.r.o.	Odlehčovací služby	1	0,02	4	0,12	0	0	0
	Osobní asistence	1	0,02	5	0,87	0	0	0
	Pečovatelská služba	1	0,5	14	7,05	2	0,7	0
MCT CZ, z.s.	Raná péče	2	0,46	4	0,79	2	0,02	0
Network East-West, z.o.	Terénní programy	2	1,25	3	0,6	1	0,5	0

Třetí etapa komunitního plánování sociálních služeb na Domažlicku (2018)

UCHO, z.s.	Sociálně aktivizační služby (SAS)	2	0,325	2	0,135	2	0,350	0
------------	-----------------------------------	---	-------	---	-------	---	-------	---

Zdroj: Dotazníkové šetření, 2018

Vzhledem k tomu, že někteří místní poskytovatelé poskytují své služby v několika ORP zároveň, nevidují zdroje příjmů samostatně za danou službu poskytovanou na Domažlicku, ale za celé území kraje. Z těchto důvodů není možné stanovit celkové finanční zdroje na zajištění sociálních služeb pouze v řešeném území.

Největším zdrojem příjmů pro místní poskytovatele je Plzeňský kraj. V souvislosti s financováním služeb kraj stanovuje tzv. síť sociálních služeb, která představuje souhrn jednotlivých sociálních služeb řešících nepříznivou sociální situaci osob na území kraje v souladu se zjištěnými potřebami osob na území kraje a dostupnými finančními i jinými zdroji. Tato síť se člení na základní a rozvojovou. V základní síti jsou uvedeny sociální služby a jejich kapacity, které mohou získat nárok na finanční podporu od Plzeňského kraje. U služeb zařazených do rozvojové sítě se nepředpokládá finanční podpora z rozpočtu Plzeňského kraje vzhledem k výši stávajících finančních zdrojů Plzeňského kraje. Vzhledem k tomu, že Plzeňský kraj představuje největší zdroj příjmů pro poskytovatele, představuje nezařazení služby do základní sítě poměrně velké problémy při zajištění potřebných financí na zajištění služby. V řešeném území je 14 místních poskytovatelů ze 16 zařazeno do základní sítě služeb Plzeňského kraje.

Významným zdrojem převážně pro služby sociální prevence je v současné době podpora Plzeňského kraje v rámci individuálního projektu Podpora sociálních služeb v Plzeňském kraji 2016-2019. Z této podpory jsou aktuálně na Domažlicku významným podílem financovány terénní programy, sociálně aktivizační služby, terapeutické dílny a služby azylových domů. Dle informací získaných při mapování sociálních služeb a z Krajského úřadu Plzeňského kraje budou terénní služby z dalšího tzv. individuálního projektu kraje vyřazeny a jejich podpora bude realizována od ledna 2019 prostřednictvím dalších dotačních programů kraje. Výši finančních prostředků v těchto programech však nelze předem stanovit či odhadnout.

Dalším významným finančním zdrojem sociálních služeb poskytovaných na Domažlicku jsou úhrady ze strany uživatelů služeb, které obecně představují největší zdroj pro pobytové služby (domovy pro seniory, domovy se zvláštním režimem, azylové domy) a také pro pečovatelské služby poskytované v řešeném území a osobní asistenci. Dále jsou některé sociální služby v řešeném území spolufinancovány z Programu podpory sociálních služeb v Plzeňském kraji (služby azylových domů, sociální rehabilitace, sociálně terapeutické dílny, sociálně aktivizační služby, nízkoprahová zařízení pro děti a mládež a krizová pomoc). Dotace MPSV ČR využívají v řešeném území dva poskytovatelé, a to na financování pečovatelské služby a rané péče.

Co se týká finanční podpory sociálních služeb ze strany obcí, bylo v letech 2016-2017 z jejich strany podpořeno 12 místních poskytovatelů. Z obcí v řešeném území finanční podporu poskytly zejména Domažlice, Bělá nad Radbuzou, Česká Kubice a Svazek obcí Domažlicko.

15. Podpora sociálních služeb ze strany obcí

15.1. Finanční podpora sociálních a návazných služeb

sociální (a návazné) služby na Domažlicku získaly v letech 2015 - 2017 finanční podporu od 6 obcí. V dotazníkovém šetření projevila zároveň většina obcí (17 z 20, které dotazník vyplnily) ochotu se finančně podílet na zajištění sociálních služeb pro své občany. Z těchto obcí 2 se dále vyjádřily tak, že jsou ochotné finančně podporovat sociální služby na svém území, ale o finanční příspěvek je dosud žádný poskytovatel nepožádal. 1 obec uvedla, že se podpoře nebrání, ale v současné době není sociálních služeb na jejím území třeba a 1 obec sdílela názor, že neví, z jakých důvodů by se obec měla podílet na poskytování sociálních služeb svým občanům. 2 obce pak uvedly, že nejsou ochotné se finančně podílet na zajištění sociálních služeb pro své občany.

Vedle podpory poskytovatelů sociálních služeb dále obec Díly každoročním příspěvkem finančně podpořila dovoz obědů pro seniory a matky (částky nebyly uvedeny). Obec Ždánov se každoročně podílela na dopravní obslužnosti v obci částkou 5 000,-Kč v letech 2015 a 2016 a částkou 6 000,-Kč v roce 2017. Obec Postřekov poskytla také každoročně příspěvek na rozvoz obědů (částky nebyly uvedeny). Obec Poběžovice každoročně podporuje pečovatelskou službu, terénního pracovníka a sociálního pracovníka (částky nebyly uvedeny). Obec Stráž také uvedla podporu Diecézní charity Plzeň a zájmových spolků, bližší informace však neuvedla.

15.2. Nefinanční podpora sociálních služeb

6 starostů z 20 dále uvedlo, že poskytují nefinanční formu pomoci sociálním a návazným službám. Ve všech případech se jednalo o poskytnutí prostor pro činnost služby a spolku nebo na akce.

16. Materiální zdroje obcí (bytový fond)

Stav bytového fondu v obcích řešeného území Domažlicka byl zjišťován z dotazníku pro starosty obcí v květnu 2018. Z 20 obcí nedisponuje žádným bytovým fondem 7 obcí. Obecním bytovým fondem disponují obce Bělá nad Radbuzou, Česká Kubice, Domažlice, Draženov, Hostouň, Hradiště, Kanice, Klenčí pod Čerchovem, Nemanice, Nový Kramolín, Poběžovice, Postřekov, Újezd. Celkem je ve vlastnictví těchto obcí 1 585 bytů. Většinou se jedná o běžné byty (1 441) a dále o byty zvláštního určení (144), z těchto bytů je 60 se sníženým nájemným a 131 bezbariérových. Byty zvláštního určení jsou koncipovány pro bydlení seniorů a invalidních občanů. Tyto byty vlastní 4 obce (Bělá nad Radbuzou, Domažlice, Klenčí pod Čerchovem, Poběžovice). Tyto byty jsou většinou pronajímány v rámci tzv. domů s pečovatelskou službou. Byty pro sociální bydlení tyto obce nevykazují. 5 obcí z dotazovaných však má zájem a potřebu zajistit sociální bydlení pro občany nacházející se v bytové nouzi. K tomu jedna obec uvedla, že má zájem o bytové prostory, ale pro realizaci sociálního bydlení chybí finanční prostředky. Jedna obec hledá nejlepší vhodné řešení sociálního bydlení s ohledem na možnosti a potřeby obce a zájem poskytovatelů služeb. Jedna obec svoji potřebu sociálního bydlení okomentovala nutností potřeby zejména ze strany státu, kterému lidé dovádějí daně, a proto se nesmí zříkat odpovědnosti tím, že tyto problémy přenechá na obce. 15 obcí pak nemá zájem řešit na svém území sociální bydlení, přičemž jedna obec se vyjádřila tak, že chybí obecně možnosti pro

Třetí etapa komunitního plánování sociálních služeb na Domažlicku (2018)

ubytování lidí všech skupin, není tedy třeba řešit zrovna cílovou skupinu sociálně vyloučených osob, jedna obec dále vyjádřila poznatek, že má dostatečný bytový fond k tomu, aby bytovou nouzi řešila prostřednictvím klasické bytové politiky města, a jedna obec vyjádřila obavu, že na tvorbu sociálního bydlení je příliš malá a po ukončení dotačního období veškerá činnost s tímto spojená zůstane pouze na obci, což není schopna personálně a administrativně zvládnout.

Srovnání bytového fondu v letech 2010 a 2017 v obcích řešeného území, které vyplnily dotazník, dokumentuje tabulka č. 16.

Tabulka 16. Počty žadatelů o obecní byty obcí v řešeném území Domažlicka

Obec	Počet žadatelů o obecní byt v roce 2010	Počet žadatelů o obecní byt v roce 2010		
		Běžných	Sociálních	V DPS
Bělá nad Radbuzou	50	10	0	0
Česká Kubice	36	15	0	0
Domažlice		89	0	135
Klenčí pod Čerchovem		45	0	10
Nemanice		1	0	0
Poběžovice	27	32	0	0
Újezd	1	5	0	0

Zdroj: Dotazníkové šetření, 2018